

# Prestação de Contas 2023

*Junta de Freguesia de Vila de Frades*

## 1. APRESENTAÇÃO

Nos termos do disposto do artigo 16.º/1-e) da Lei n.º 75/2013, de 12 de setembro, foram elaborados os documentos de prestação de contas, relativos ao exercício de 2023, tendo em vista a sua apreciação e votação pelo órgão deliberativo, acompanhado pelo respetivo controlo jurisdicional da competência do Tribunal de Contas e do controlo administrativo da verificação da legalidade por parte dos órgãos da tutela.

Os documentos da Prestação de Contas, para além de serem os meios de verificação legal das contas a que estão sujeitos os Órgãos Executivos, pretendem também avaliar o nível de execução da atividade da autarquia consignada nos documentos previsionais: Opções do Plano (Plano Plurianual de Investimentos – PPI) e Orçamento.

Significativa parte dos documentos apresentados neste relatório (mapas de execução orçamental e o relatório de gestão), integram informação de domínio estritamente técnico-contabilístico, cuja responsabilidade pela sua elaboração é dos serviços de apoio instrumental.

Preende-se com este documento espelhar, de um a forma simples e transparente, a atividade financeira desenvolvida pela freguesia, por isso recorreu-se a quadros e gráficos que permitam, assim como:

- Apresentar uma síntese do desempenho orçamental ocorrido no ao de 2023, bem como em períodos homólogos a análise financeira;
- Explicitar os graus de execução da receita e despesa, destacando os aspetos de maior relevância.

No relatório de gestão salientamos e avaliamos os aspetos mais relevantes da atividade desenvolvida pela Freguesia durante o ano 2023, reportada aos Objetivos, Projetos e Ações consignadas nas Opções do Plano;

Da abordagem aos documentos apresentados e dos resultados obtidos destacamos os seguintes aspetos:

O Orçamentos aprovado, e após correções, teve uma execução de 134 866,17€, na parte da receita, com uma taxa de realização de 98,01 %, que se repartiu entre receita corrente e receita de capital em 112 681,47 € e 12 400,00 €, respetivamente, e 9784,70 €, referente ao saldo de gerência do ano de 2022;

Na parte da despesa paga, a execução total foi 133 778,12 €, com uma execução de 97,22 %, dividida por despesa corrente e despesa de capital de 126 930,85 € e 6 847,27 € respetivamente;

O saldo de gerência para o ano seguinte (2024) é no montante de 1 088,05 €.

As Opções do Plano tiveram uma execução de 6 847,27 € a que corresponde uma taxa de execução do ano 40,41 %, do valor corrigido;

Esperamos que o presente Relatório e Contas do ano de 2023, seja um documento claro, transparente e objetivo, para todos, e que seja contextualizado para ser julgado e avaliado de forma isenta e responsável em termos estritamente técnicos.

Vila de Frades, 18 de março de 2024

O Presidente da Junta de Freguesia,



/Diogo Manuel Serra Conqueiro/

*[Handwritten signature]*  
*[Handwritten signature]*  
*[Handwritten signature]*

## **2.2 – DEMONSTRAÇÕES DE RELATO**

### **2.2.1 Demonstração da Execução Orçamental**



A. U. LA ou John

**2.2 – DEMONSTRAÇÕES DE EXECUÇÃO ORÇAMENTAL**

**2.2.2 Demonstração da Execução Orçamental da Receita**

Demonstração da Execução Orçamental da Receita

SECRETARIA DE AGRICULTURA DE SÃO PAULO





# FREGUESIA DE VILA DE FRADES

## Demonstração de Execução Orçamental da Receita

Ano: 2023

Classificação Inicial: 0000000000 Final: 9999999999

De 01-01-2023 a 31-12-2023

Rubrica	Descrição	Previsões corrigidas	Previsões por liquidar	Receitas por cobrar períodos anteriores	Receitas liquidadas	Liquidações anuladas	Receitas cobradas brutas	Reembolsos e Restituições		Receitas cobradas líquidas			Recebimentos diferidos	Receitas por cobrar no final do período	Liquidações de Períodos Futuros				
								Emitidos	Pagos	Períodos anteriores	Período corrente	Total			(n+1)	(n+2)	(n+3)	(n+4)	Períodos seguintes
0603010500	nº 8 do artº38 da Lei 73/2013	22 766,00	0,00	0,00	22 766,00	0,00	22 766,00	0,00	0,00	0,00	22 766,00	0,00	0,00	0,00	0,00	0,00	0,00	0,00	0,00
0603019900	Outras	7 588,62	0,00	0,00	7 588,62	0,00	7 588,62	0,00	0,00	0,00	7 588,62	0,00	0,00	0,00	0,00	0,00	0,00	0,00	0,00
R5.1.1.2	Administração Central - Outras Entidades	0,00	0,00	0,00	0,00	0,00	0,00	0,00	0,00	0,00	0,00	0,00	0,00	0,00	0,00	0,00	0,00	0,00	0,00
R5.1.1.3	Segurança Social	0,00	0,00	0,00	0,00	0,00	0,00	0,00	0,00	0,00	0,00	0,00	0,00	0,00	0,00	0,00	0,00	0,00	0,00
R5.1.1.4	Administração Regional	0,00	0,00	0,00	0,00	0,00	0,00	0,00	0,00	0,00	0,00	0,00	0,00	0,00	0,00	0,00	0,00	0,00	0,00
R5.1.1.5	Administração Local	21 350,00	50,00	0,00	21 300,00	0,00	21 300,00	0,00	0,00	0,00	21 300,00	0,00	0,00	0,00	0,00	0,00	0,00	0,00	0,00
0605000000	Administração local	21 350,00	50,00	0,00	21 300,00	0,00	21 300,00	0,00	0,00	0,00	21 300,00	0,00	0,00	0,00	0,00	0,00	0,00	0,00	0,00
0605010000	Continente	21 350,00	50,00	0,00	21 300,00	0,00	21 300,00	0,00	0,00	0,00	21 300,00	0,00	0,00	0,00	0,00	0,00	0,00	0,00	0,00
0605010100	Municípios	21 350,00	50,00	0,00	21 300,00	0,00	21 300,00	0,00	0,00	0,00	21 300,00	0,00	0,00	0,00	0,00	0,00	0,00	0,00	0,00
0605010101	Câmara Municipal de Vidigueira - Delegação de Competências	6 300,00	0,00	0,00	6 300,00	0,00	6 300,00	0,00	0,00	0,00	6 300,00	0,00	0,00	0,00	0,00	0,00	0,00	0,00	0,00
0605010102	Câmara Municipal de Vidigueira - Contrato Interadministrativo	15 000,00	0,00	0,00	15 000,00	0,00	15 000,00	0,00	0,00	0,00	15 000,00	0,00	0,00	0,00	0,00	0,00	0,00	0,00	0,00
0605010103	Câmara Municipal de Vidigueira - Recenseamento e Eleições	50,00	50,00	0,00	0,00	0,00	0,00	0,00	0,00	0,00	0,00	0,00	0,00	0,00	0,00	0,00	0,00	0,00	0,00
R5.1.2	Exterior - U E	0,00	0,00	0,00	0,00	0,00	0,00	0,00	0,00	0,00	0,00	0,00	0,00	0,00	0,00	0,00	0,00	0,00	0,00
R5.1.3	Outras	100,00	100,00	0,00	0,00	0,00	0,00	0,00	0,00	0,00	0,00	0,00	0,00	0,00	0,00	0,00	0,00	0,00	0,00
0601000000	Sociedades e quase-sociedades não financeiras	100,00	100,00	0,00	0,00	0,00	0,00	0,00	0,00	0,00	0,00	0,00	0,00	0,00	0,00	0,00	0,00	0,00	0,00
0601020000	Privadas	100,00	100,00	0,00	0,00	0,00	0,00	0,00	0,00	0,00	0,00	0,00	0,00	0,00	0,00	0,00	0,00	0,00	0,00
R5.2	Subsídios correntes	0,00	0,00	0,00	0,00	0,00	0,00	0,00	0,00	0,00	0,00	0,00	0,00	0,00	0,00	0,00	0,00	0,00	0,00
R6	Venda de bens e serviços	10 535,38	703,38	0,00	9 832,00	0,00	9 832,00	0,00	0,00	0,00	9 832,00	0,00	0,00	0,00	0,00	0,00	0,00	0,00	0,00
0700000000	Venda de bens e serviços correntes	10 535,38	703,38	0,00	9 832,00	0,00	9 832,00	0,00	0,00	0,00	9 832,00	0,00	0,00	0,00	0,00	0,00	0,00	0,00	0,00
0701000000	Venda de bens	50,00	50,00	0,00	0,00	0,00	0,00	0,00	0,00	0,00	0,00	0,00	0,00	0,00	0,00	0,00	0,00	0,00	0,00
0701060000	Mercadorias	50,00	50,00	0,00	0,00	0,00	0,00	0,00	0,00	0,00	0,00	0,00	0,00	0,00	0,00	0,00	0,00	0,00	0,00
0701069900	Outros	50,00	50,00	0,00	0,00	0,00	0,00	0,00	0,00	0,00	0,00	0,00	0,00	0,00	0,00	0,00	0,00	0,00	0,00
0702000000	Serviços	7 365,38	653,38	0,00	6 712,00	0,00	6 712,00	0,00	0,00	0,00	6 712,00	0,00	0,00	0,00	0,00	0,00	0,00	0,00	0,00
0702010000	Aluguer de Espaços e Equipamentos	3 676,38	185,38	0,00	3 490,00	0,00	3 490,00	0,00	0,00	0,00	3 490,00	0,00	0,00	0,00	0,00	0,00	0,00	0,00	0,00
0702090000	Serviços específicos das autarquias	2 700,00	0,00	0,00	2 700,00	0,00	2 700,00	0,00	0,00	0,00	2 700,00	0,00	0,00	0,00	0,00	0,00	0,00	0,00	0,00
0702090500	Cemitérios	2 700,00	0,00	0,00	2 700,00	0,00	2 700,00	0,00	0,00	0,00	2 700,00	0,00	0,00	0,00	0,00	0,00	0,00	0,00	0,00
0702990000	Outras	990,00	468,00	0,00	522,00	0,00	522,00	0,00	0,00	0,00	522,00	0,00	0,00	0,00	0,00	0,00	0,00	0,00	0,00
0703000000	Rendas	3 120,00	0,00	0,00	3 120,00	0,00	3 120,00	0,00	0,00	0,00	3 120,00	0,00	0,00	0,00	0,00	0,00	0,00	0,00	0,00
0703020000	Edifícios	3 120,00	0,00	0,00	3 120,00	0,00	3 120,00	0,00	0,00	0,00	3 120,00	0,00	0,00	0,00	0,00	0,00	0,00	0,00	0,00
R7	Outras receitas correntes	250,00	225,05	0,00	24,95	0,00	24,95	0,00	0,00	0,00	24,95	0,00	0,00	0,00	0,00	0,00	0,00	0,00	0,00

*Handwritten signature and initials*





# FREGUESIA DE VILA DE FRADES

## Demonstração de Execução Orçamental da Receita

Ano: 2023

VILA DE FRADES

Classificação Inicial: 0000000000 Final: 9999999999

De 01-01-2023 a 31-12-2023

Rubrica	Descrição	Previsões corrigidas	Previsões por Liquidar	Receitas por cobrar de períodos anteriores	Receitas liquidadas	Liquidações anuladas	Receitas cobradas brutas	Reembolsos e Restituições		Receitas cobradas líquidas			Recebimentos diferidos	Receitas por cobrar no final do período	Liquidações de Períodos Futuros				
								Emitidos	Pagos	Períodos anteriores	Período corrente	Total			(n+1)	(n+2)	(n+3)	(n+4)	Períodos seguintes
0801000000	Outras	250,00	225,05	0,00	24,95	0,00	24,95	0,00	0,00	24,95	0,00	0,00	0,00	0,00	0,00	0,00	0,00	0,00	0,00
0801990000	Outras	250,00	225,05	0,00	24,95	0,00	24,95	0,00	0,00	24,95	0,00	0,00	0,00	0,00	0,00	0,00	0,00	0,00	0,00
0801999900	Diversas	250,00	225,05	0,00	24,95	0,00	24,95	0,00	0,00	24,95	0,00	0,00	0,00	0,00	0,00	0,00	0,00	0,00	0,00
	<b>Total Receita Corrente:</b>	<b>115.415,00</b>	<b>2.733,53</b>	<b>0,00</b>	<b>112.681,47</b>	<b>0,00</b>	<b>112.681,47</b>	<b>0,00</b>	<b>0,00</b>	<b>112.681,47</b>	<b>0,00</b>	<b>0,00</b>	<b>0,00</b>	<b>0,00</b>	<b>0,00</b>	<b>0,00</b>	<b>0,00</b>	<b>0,00</b>	<b>0,00</b>
	<b>Receita de Capital</b>																		
R8	Venda de bens de investimento	0,00	0,00	0,00	0,00	0,00	0,00	0,00	0,00	0,00	0,00	0,00	0,00	0,00	0,00	0,00	0,00	0,00	0,00
R9	Transferências e subsídios de capital	12.400,00	0,00	0,00	12.400,00	0,00	12.400,00	0,00	0,00	12.400,00	0,00	0,00	0,00	0,00	0,00	0,00	0,00	0,00	0,00
R9.1	Transferências de Capital	12.400,00	0,00	0,00	12.400,00	0,00	12.400,00	0,00	0,00	12.400,00	0,00	0,00	0,00	0,00	0,00	0,00	0,00	0,00	0,00
R9.1.1	Administrações Públicas	12.400,00	0,00	0,00	12.400,00	0,00	12.400,00	0,00	0,00	12.400,00	0,00	0,00	0,00	0,00	0,00	0,00	0,00	0,00	0,00
R9.1.1.1	Administração Central - Estado Português	0,00	0,00	0,00	0,00	0,00	0,00	0,00	0,00	0,00	0,00	0,00	0,00	0,00	0,00	0,00	0,00	0,00	0,00
R9.1.1.2	Administração Central - Outras Entidades	0,00	0,00	0,00	0,00	0,00	0,00	0,00	0,00	0,00	0,00	0,00	0,00	0,00	0,00	0,00	0,00	0,00	0,00
R9.1.1.3	Segurança Social	0,00	0,00	0,00	0,00	0,00	0,00	0,00	0,00	0,00	0,00	0,00	0,00	0,00	0,00	0,00	0,00	0,00	0,00
R9.1.1.4	Administração Regional	0,00	0,00	0,00	0,00	0,00	0,00	0,00	0,00	0,00	0,00	0,00	0,00	0,00	0,00	0,00	0,00	0,00	0,00
R9.1.1.5	Administração Local	0,00	0,00	0,00	0,00	0,00	0,00	0,00	0,00	0,00	0,00	0,00	0,00	0,00	0,00	0,00	0,00	0,00	0,00
1005000000	Administração local	12.400,00	0,00	0,00	12.400,00	0,00	12.400,00	0,00	0,00	12.400,00	0,00	0,00	0,00	0,00	0,00	0,00	0,00	0,00	0,00
1005010000	Continente	12.400,00	0,00	0,00	12.400,00	0,00	12.400,00	0,00	0,00	12.400,00	0,00	0,00	0,00	0,00	0,00	0,00	0,00	0,00	0,00
1005010100	Municípios	12.400,00	0,00	0,00	12.400,00	0,00	12.400,00	0,00	0,00	12.400,00	0,00	0,00	0,00	0,00	0,00	0,00	0,00	0,00	0,00
1005010101	Câmara Municipal da Vidigueira	2.400,00	0,00	0,00	2.400,00	0,00	2.400,00	0,00	0,00	2.400,00	0,00	0,00	0,00	0,00	0,00	0,00	0,00	0,00	0,00
1005010102	Câmara Municipal de Vidigueira	10.000,00	0,00	0,00	10.000,00	0,00	10.000,00	0,00	0,00	10.000,00	0,00	0,00	0,00	0,00	0,00	0,00	0,00	0,00	0,00
R9.1.2	Exterior - U.E	0,00	0,00	0,00	0,00	0,00	0,00	0,00	0,00	0,00	0,00	0,00	0,00	0,00	0,00	0,00	0,00	0,00	0,00
R9.1.3	Outras	0,00	0,00	0,00	0,00	0,00	0,00	0,00	0,00	0,00	0,00	0,00	0,00	0,00	0,00	0,00	0,00	0,00	0,00
R9.2	Subsídios de capital	0,00	0,00	0,00	0,00	0,00	0,00	0,00	0,00	0,00	0,00	0,00	0,00	0,00	0,00	0,00	0,00	0,00	0,00
R10	Outras receitas de capital	0,00	0,00	0,00	0,00	0,00	0,00	0,00	0,00	0,00	0,00	0,00	0,00	0,00	0,00	0,00	0,00	0,00	0,00
R12	Receita com ativos financeiros	0,00	0,00	0,00	0,00	0,00	0,00	0,00	0,00	0,00	0,00	0,00	0,00	0,00	0,00	0,00	0,00	0,00	0,00
R13	Receita com passivos financeiros	0,00	0,00	0,00	0,00	0,00	0,00	0,00	0,00	0,00	0,00	0,00	0,00	0,00	0,00	0,00	0,00	0,00	0,00
	<b>Total Receita de Capital:</b>	<b>12.400,00</b>	<b>0,00</b>	<b>0,00</b>	<b>12.400,00</b>	<b>0,00</b>	<b>12.400,00</b>	<b>0,00</b>	<b>0,00</b>	<b>12.400,00</b>	<b>0,00</b>	<b>0,00</b>	<b>0,00</b>	<b>0,00</b>	<b>0,00</b>	<b>0,00</b>	<b>0,00</b>	<b>0,00</b>	<b>0,00</b>
R11	Reposições não abataídas aos pagamentos	0,00	0,00	0,00	0,00	0,00	0,00	0,00	0,00	0,00	0,00	0,00	0,00	0,00	0,00	0,00	0,00	0,00	0,00
	Saldo da gerência anterior	9.784,70	9.784,70	0,00	0,00	0,00	0,00	0,00	0,00	0,00	0,00	0,00	0,00	0,00	0,00	0,00	0,00	0,00	0,00
	1600000000 Saldo da gerência anterior	9.784,70	9.784,70	0,00	0,00	0,00	0,00	0,00	0,00	0,00	0,00	0,00	0,00	0,00	0,00	0,00	0,00	0,00	0,00
	1601000000 Saldo orçamental	9.784,70	9.784,70	0,00	0,00	0,00	0,00	0,00	0,00	0,00	0,00	0,00	0,00	0,00	0,00	0,00	0,00	0,00	0,00
	1601010000 Na posse do serviço	9.784,70	9.784,70	0,00	0,00	0,00	0,00	0,00	0,00	0,00	0,00	0,00	0,00	0,00	0,00	0,00	0,00	0,00	0,00



# FREGUESIA DE VILA DE FRADES

## Demonstração de Execução Orçamental da Receita

Ano: 2023

Classificação Inicial: 0000000000 Final: 9999999999

De 01-01-2023 a 31-12-2023

Rubrica	Descrição	Previsões corrigidas	Previsões por liquidar	Receitas por cobrar de períodos anteriores	Receitas liquidadas	Receitas liquidadas anuladas	Receitas cobradas brutas	Reembolsos e Restituições		Receitas cobradas líquidas			Recebimentos diferidos	Receitas por cobrar no final do período	Liquidações de Períodos Futuros				
								Emitidos	Pagos	Períodos anteriores	Período corrente	Total			(n+1)	(n+2)	(n+3)	(n+4)	Períodos seguintes
	Total	137 599,70	12 518,23	0,00	125 081,47	0,00	125 081,47	0,00	0,00	0,00	125 081,47	125 081,47	0,00	0,00	0,00	0,00	0,00	0,00	0,00

LA  
 S  
 LA  
 LA

Handwritten marks and signature in the top right corner, including a large 'A' and the name 'John'.

## 2.2 – DEMONSTRAÇÕES DE RELATO

### 2.2.3 Demonstração da Execução Orçamental da Despesa



# FREGUESIA DE VILA DE FRADES

## Demonstração de Execução Orçamental da Despesa

Ano: 2023

Classificação Inicial: 0000000000 Final: 9999999999

De 01-01-2023 a 31-12-2023

Rubrica	Descrição	Despesas por pagar de períodos anteriores	Dotações corrigidas	Cativos	Descativos	Dotações disponíveis	Cabimentos	Compromissos	Obrigações	Despesas pagas brutas	Reposições abatidas aos pagamentos		Despesas pagas líquidas		Compromissos a transferir	Obrigações por pagar
											Emitidas	Recebidas	Períodos anteriores	Período corrente		
D1	Despesa Corrente	376,39	43.552,90	0,00	0,00	129,45	43.423,45	43.423,45	43.423,45	43.036,69	0,00	376,39	42.662,30	43.036,69	0,00	394,76
D1.1	Despesas com o pessoal	335,88	33.301,48	0,00	0,00	0,00	33.301,48	33.301,48	33.301,48	32.924,38	0,00	335,88	32.588,50	32.924,38	0,00	377,10
	Remunerações certas e permanentes	335,88	33.301,48	0,00	0,00	0,00	33.301,48	33.301,48	33.301,48	32.924,38	0,00	335,88	32.588,50	32.924,38	0,00	377,10
	Remunerações certas e permanentes	335,88	33.301,48	0,00	0,00	0,00	33.301,48	33.301,48	33.301,48	32.924,38	0,00	335,88	32.588,50	32.924,38	0,00	377,10
	Thaluzes de órgãos de soberania e membros de órgãos autárquicos	67,95	14.478,29	0,00	0,00	0,00	14.478,29	14.478,29	14.478,29	14.408,28	0,00	67,95	14.340,33	14.408,28	0,00	70,01
	Pessoal dos quadros - Regime de contrato individual de trabalho	287,93	15.005,01	0,00	0,00	0,00	15.005,01	15.005,01	15.005,01	14.697,92	0,00	287,93	14.429,89	14.697,92	0,00	307,08
	Pessoal em Funções	287,93	15.005,01	0,00	0,00	0,00	15.005,01	15.005,01	15.005,01	14.697,92	0,00	287,93	14.429,89	14.697,92	0,00	307,08
	Subsidio de rejeição	0,00	1.362,00	0,00	0,00	0,00	1.362,00	1.362,00	1.362,00	1.362,00	0,00	0,00	1.362,00	1.362,00	0,00	0,00
	Subsidio de férias e de Natal	0,00	2.456,18	0,00	0,00	0,00	2.456,18	2.456,18	2.456,18	2.456,18	0,00	0,00	2.456,18	2.456,18	0,00	0,00
D1.2	Abonos Variáveis ou Eventuais	40,51	2.348,21	0,00	0,00	0,00	2.348,21	2.348,21	2.348,21	2.340,55	0,00	40,51	2.300,04	2.340,55	0,00	7,66
	Abonos variáveis ou eventuais	40,51	2.348,21	0,00	0,00	0,00	2.348,21	2.348,21	2.348,21	2.340,55	0,00	40,51	2.300,04	2.340,55	0,00	7,66
	Horas extraordinárias	33,11	918,61	0,00	0,00	0,00	918,61	918,61	918,61	918,61	0,00	33,11	885,50	918,61	0,00	0,00
	Abono para faltas	7,40	1.034,80	0,00	0,00	0,00	1.034,80	1.034,80	1.034,80	1.027,14	0,00	7,40	1.019,74	1.027,14	0,00	7,66
	Outros suplementos e prémios	0,00	394,80	0,00	0,00	0,00	394,80	394,80	394,80	394,80	0,00	0,00	394,80	394,80	0,00	0,00
	Outros suplementos e prémios	0,00	394,80	0,00	0,00	0,00	394,80	394,80	394,80	394,80	0,00	0,00	394,80	394,80	0,00	0,00
	Sinhas de Presença	0,00	394,80	0,00	0,00	0,00	394,80	394,80	394,80	394,80	0,00	0,00	394,80	394,80	0,00	0,00
D1.3	Segurança social	0,00	7.903,21	0,00	0,00	129,45	7.773,76	7.773,76	7.773,76	7.773,76	0,00	0,00	7.773,76	7.773,76	0,00	0,00
	Segurança social	0,00	7.903,21	0,00	0,00	129,45	7.773,76	7.773,76	7.773,76	7.773,76	0,00	0,00	7.773,76	7.773,76	0,00	0,00
	Encargos com a saúde	0,00	380,56	0,00	0,00	8,17	372,39	372,39	372,39	372,39	0,00	0,00	372,39	372,39	0,00	0,00
	Contribuições para a segurança social	0,00	7.022,65	0,00	0,00	41,32	6.981,33	6.981,33	6.981,33	6.981,33	0,00	0,00	6.981,33	6.981,33	0,00	0,00
	Assistência na doença dos funcionários públicos	0,00	524,91	0,00	0,00	41,32	483,59	483,59	483,59	483,59	0,00	0,00	483,59	483,59	0,00	0,00
	Segurança social do pessoal em regime de contrato de trabalho em funções RC/TP	0,00	4.366,86	0,00	0,00	0,00	4.366,86	4.366,86	4.366,86	4.366,86	0,00	0,00	4.366,86	4.366,86	0,00	0,00
	Caixa Geral de Aposentações	0,00	2.130,88	0,00	0,00	0,00	2.130,88	2.130,88	2.130,88	2.130,88	0,00	0,00	2.130,88	2.130,88	0,00	0,00
	Outros	0,00	500,00	0,00	0,00	79,88	420,04	420,04	420,04	420,04	0,00	0,00	420,04	420,04	0,00	0,00
	Seguros	0,00	500,00	0,00	0,00	79,88	420,04	420,04	420,04	420,04	0,00	0,00	420,04	420,04	0,00	0,00
	Seguros de Acidentes no trabalho e doenças profissionais	0,00	500,00	0,00	0,00	79,88	420,04	420,04	420,04	420,04	0,00	0,00	420,04	420,04	0,00	0,00
D2	Aquisição de bens e serviços	54,00	77.867,45	0,00	0,00	2.615,98	75.251,46	75.251,46	75.251,46	75.143,79	173,47	54,00	74.916,32	74.970,32	0,00	281,14
	Aquisição de bens e serviços	54,00	77.867,45	0,00	0,00	2.615,98	75.251,46	75.251,46	75.251,46	75.143,79	173,47	54,00	74.916,32	74.970,32	0,00	281,14
	Aquisição de bens	54,00	33.183,45	0,00	0,00	1.420,18	31.763,27	31.763,27	31.763,27	31.640,87	0,00	54,00	31.586,87	31.640,87	0,00	122,48
	Maternas-primas e subsidiárias	0,00	6.390,00	0,00	0,00	12,73	6.377,27	6.377,27	6.377,27	6.377,27	0,00	0,00	6.377,27	6.377,27	0,00	0,00
	Combustíveis e lubrificantes	0,00	3.156,30	0,00	0,00	321,73	2.834,57	2.834,57	2.834,57	2.834,57	0,00	0,00	2.834,57	2.834,57	0,00	0,00
	Gasolina	0,00	100,00	0,00	0,00	100,00	0,00	0,00	0,00	0,00	0,00	0,00	0,00	0,00	0,00	0,00
	Gasóleo	0,00	2.641,38	0,00	0,00	221,73	2.419,66	2.419,66	2.419,66	2.419,66	0,00	0,00	2.419,66	2.419,66	0,00	0,00
	Outros	0,00	414,91	0,00	0,00	0,00	414,91	414,91	414,91	414,91	0,00	0,00	414,91	414,91	0,00	0,00
	Limpeza e higiene	0,00	1.750,00	0,00	0,00	97,88	1.652,12	1.652,12	1.652,12	1.652,12	0,00	0,00	1.652,12	1.652,12	0,00	0,00

*8/1/23*  
*Yara*  
*LA*



# FREGUESIA DE VILA DE FRADES

## Demonstração de Execução Orçamental da Despesa

Ano: 2023

Classificação Inicial: 0000000000 Final: 9999999999

De 01-01-2023 a 31-12-2023

Rubrica	Descrição	Compromissos assumidos para períodos futuros				Obrigações para períodos futuros			
		(n+1)	(n+2)	(n+3)	(n+4)	(n+1)	(n+2)	(n+3)	(n+4)
D1	Despesa Corrente	0,00	0,00	0,00	0,00	0,00	0,00	0,00	0,00
D1.1	Despesas com o pessoal	0,00	0,00	0,00	0,00	0,00	0,00	0,00	0,00
	Remunerações certas e permanentes	0,00	0,00	0,00	0,00	0,00	0,00	0,00	0,00
0101000000	Remunerações certas e permanentes	0,00	0,00	0,00	0,00	0,00	0,00	0,00	0,00
0101010000	Titulares de órgãos de soberania e membros de órgãos autárquicos	0,00	0,00	0,00	0,00	0,00	0,00	0,00	0,00
0101040000	Pessoal dos quadros - Regime de contrato individual de trabalho	0,00	0,00	0,00	0,00	0,00	0,00	0,00	0,00
0101040100	Pessoal em Funções	0,00	0,00	0,00	0,00	0,00	0,00	0,00	0,00
0101130000	Subsidio de refeição	0,00	0,00	0,00	0,00	0,00	0,00	0,00	0,00
0101140000	Subsidio de férias e de Natal	0,00	0,00	0,00	0,00	0,00	0,00	0,00	0,00
	Abonos Variáveis ou Eventuais	0,00	0,00	0,00	0,00	0,00	0,00	0,00	0,00
0102000000	Abonos variáveis ou eventuais	0,00	0,00	0,00	0,00	0,00	0,00	0,00	0,00
0102020000	Horas extraordinárias	0,00	0,00	0,00	0,00	0,00	0,00	0,00	0,00
0102050000	Abono para falhas	0,00	0,00	0,00	0,00	0,00	0,00	0,00	0,00
0102130000	Outros suplementos e prémios	0,00	0,00	0,00	0,00	0,00	0,00	0,00	0,00
0102130300	Senhas de Presença	0,00	0,00	0,00	0,00	0,00	0,00	0,00	0,00
D1.3	Segurança social	0,00	0,00	0,00	0,00	0,00	0,00	0,00	0,00
	Segurança social	0,00	0,00	0,00	0,00	0,00	0,00	0,00	0,00
0103010000	Encargos com a saúde	0,00	0,00	0,00	0,00	0,00	0,00	0,00	0,00
0103050000	Contribuições para a segurança social	0,00	0,00	0,00	0,00	0,00	0,00	0,00	0,00
0103050100	Assistência na doença dos funcionários públicos	0,00	0,00	0,00	0,00	0,00	0,00	0,00	0,00
0103050200	Segurança social do pessoal em regime de contrato de trabalho em funções-RC/TFP	0,00	0,00	0,00	0,00	0,00	0,00	0,00	0,00
0103050201	Caixa Geral de Aposentações	0,00	0,00	0,00	0,00	0,00	0,00	0,00	0,00
0103050300	Outros	0,00	0,00	0,00	0,00	0,00	0,00	0,00	0,00
0103060000	Seguros	0,00	0,00	0,00	0,00	0,00	0,00	0,00	0,00
0103060100	Seguros de Acidentes no trabalho e doenças profissionais	0,00	0,00	0,00	0,00	0,00	0,00	0,00	0,00
D2	Aquisição de bens e serviços	0,00	0,00	0,00	0,00	0,00	0,00	0,00	0,00
	Aquisição de bens e serviços	0,00	0,00	0,00	0,00	0,00	0,00	0,00	0,00
0201000000	Aquisição de bens	0,00	0,00	0,00	0,00	0,00	0,00	0,00	0,00
0201010000	Matérias-primas e subsidiárias	0,00	0,00	0,00	0,00	0,00	0,00	0,00	0,00
0201020000	Combustíveis e lubrificantes	0,00	0,00	0,00	0,00	0,00	0,00	0,00	0,00
0201020100	Gasolina	0,00	0,00	0,00	0,00	0,00	0,00	0,00	0,00
0201020200	Gasóleo	0,00	0,00	0,00	0,00	0,00	0,00	0,00	0,00
0201020900	Outros	0,00	0,00	0,00	0,00	0,00	0,00	0,00	0,00
0201040000	Limpeza e higiene	0,00	0,00	0,00	0,00	0,00	0,00	0,00	0,00

*[Handwritten signatures and initials]*



# FREGUESIA DE VILA DE FRADES

## Demonstração de Execução Orçamental da Despesa

Ano: 2023

Classificação Inicial: 0000000000 Final: 9999999999

De 01-01-2023 a 31-12-2023

Rubrica	Descrição	Despesas por pagar de períodos anteriores	Dotações corrigidas	Cativos	Descativos	Dotações disponíveis	Cabimentos	Compromissos	Obrigações	Despesas pagas brutas	Reposições abatidas aos pagamentos		Despesas pagas líquidas			Compromissos a transferir	Obrigações por pagar
											Emitidas	Recebidas	Períodos anteriores	Período corrente	Total		
0201050000	Alimentação - Refeições Confeccionadas	0,00	4.395,78	0,00	0,00	105,81	4.289,97	4.289,97	4.289,97	4.289,97	0,00	0,00	0,00	4.289,97	0,00	0,00	0,00
0201060000	Alimentação - Gêneros para confeccionar	0,00	1.782,78	0,00	0,00	275,54	1.507,24	1.507,24	1.507,24	1.507,24	0,00	0,00	0,00	1.507,24	0,00	0,00	0,00
0201080000	Material de escritório	0,00	1.100,00	0,00	0,00	20,58	1.079,42	1.079,42	1.079,42	1.079,42	0,00	0,00	0,00	1.079,42	0,00	0,00	0,00
0201100000	Material de consumo clínico	0,00	1,00	0,00	0,00	1,00	0,00	0,00	0,00	0,00	0,00	0,00	0,00	0,00	0,00	0,00	0,00
0201120000	Material de transporte - Peças	0,00	12,30	0,00	0,00	0,00	12,30	12,30	12,30	12,30	0,00	0,00	0,00	12,30	0,00	0,00	0,00
0201130000	Material de consumo hoteleiro	0,00	1,00	0,00	0,00	1,00	0,00	0,00	0,00	0,00	0,00	0,00	0,00	0,00	0,00	0,00	0,00
0201140000	Outro material - Peças	0,00	120,00	0,00	0,00	90,45	29,55	29,55	29,55	29,55	0,00	0,00	0,00	29,55	0,00	0,00	0,00
0201150000	Premios, condecorações e ofertas	0,00	1.000,00	0,00	0,00	388,60	631,40	631,40	631,40	631,40	0,00	0,00	0,00	631,40	0,00	0,00	0,00
0201170000	Ferramentas e utensílios	0,00	448,95	0,00	0,00	1,00	448,95	448,95	448,95	448,95	0,00	0,00	0,00	448,95	0,00	0,00	0,00
0201190000	Artigos honoríficos e de decoração- Diversos	0,00	1,00	0,00	0,00	1,00	0,00	0,00	0,00	0,00	0,00	0,00	0,00	0,00	0,00	0,00	0,00
0201200000	Material de educação, cultura e recreio	0,00	41,00	0,00	0,00	1,00	40,00	40,00	40,00	40,00	0,00	0,00	0,00	40,00	0,00	0,00	0,00
0201210000	Outros bens	54,00	12.983,34	0,00	0,00	122,86	12.860,48	12.860,48	12.860,48	12.738,08	0,00	0,00	54,00	12.684,08	12.738,08	0,00	122,40
0202000000	Aquisição de serviços	0,00	44.684,00	0,00	0,00	1.195,81	43.488,19	43.488,19	43.488,19	43.502,92	173,47	0,00	0,00	43.329,45	43.329,45	0,00	158,74
0202010000	Encargos das instalações	0,00	2.811,56	0,00	0,00	0,00	2.811,56	2.811,56	2.811,56	2.811,56	0,00	0,00	0,00	2.811,56	2.811,56	0,00	148,88
0202080000	Locação de outros bens	0,00	650,61	0,00	0,00	0,00	650,61	650,61	650,61	650,61	0,00	0,00	0,00	650,61	650,61	0,00	0,00
0202090000	Comunicações	0,00	1.795,91	0,00	0,00	0,00	1.795,91	1.795,91	1.795,91	1.795,91	0,00	0,00	0,00	1.795,91	1.795,91	0,00	0,00
0202100000	Transportes	0,00	47,29	0,00	0,00	0,00	47,29	47,29	47,29	47,29	0,00	0,00	0,00	47,29	47,29	0,00	0,00
0202120000	Seguros	0,00	1.056,11	0,00	0,00	0,00	1.056,11	1.056,11	1.056,11	1.056,11	0,00	0,00	0,00	1.056,11	1.056,11	0,00	0,00
0202140000	Estudos, pareceres, projectos e consultadoria	0,00	3.690,00	0,00	0,00	0,00	3.690,00	3.690,00	3.690,00	3.690,00	0,00	0,00	0,00	3.690,00	3.690,00	0,00	0,00
0202170000	Publicidade	0,00	140,37	0,00	0,00	78,87	61,50	61,50	61,50	61,50	0,00	0,00	0,00	61,50	61,50	0,00	0,00
0202180000	Vigilância e segurança	0,00	776,88	0,00	0,00	118,66	658,22	658,22	658,22	658,22	118,66	0,00	0,00	658,22	658,22	0,00	0,00
0202190000	Assistência Técnica	0,00	2.115,12	0,00	0,00	0,00	2.115,12	2.115,12	2.115,12	2.115,12	0,00	0,00	0,00	2.115,12	2.115,12	0,00	0,00
0202200000	Outros trabalhos especializados	0,00	10.265,08	0,00	0,00	135,50	10.129,58	10.129,58	10.129,58	10.175,59	54,87	0,00	0,00	10.129,72	10.129,72	0,00	8,86
0202220000	Serviços de saúde	0,00	206,60	0,00	0,00	0,49	206,20	206,20	206,20	206,20	0,00	0,00	0,00	206,20	206,20	0,00	0,00
0202240000	Encargos de cobrança de receitas	0,00	100,00	0,00	0,00	45,96	54,10	54,10	54,10	54,10	0,00	0,00	0,00	54,10	54,10	0,00	0,00
0202250000	Outros Serviços	0,00	21.025,48	0,00	0,00	816,54	20.208,92	20.208,92	20.208,92	20.208,92	0,00	0,00	0,00	20.208,92	20.208,92	0,00	0,00
D3	Juros e outros encargos	0,00	675,37	0,00	0,00	0,00	675,37	675,37	675,37	675,37	0,00	0,00	0,00	675,37	675,37	0,00	0,00
0300000000	Juros e outros encargos	0,00	675,37	0,00	0,00	0,00	675,37	675,37	675,37	675,37	0,00	0,00	0,00	675,37	675,37	0,00	0,00
0301000000	Juros da dívida pública	0,00	154,40	0,00	0,00	0,00	154,40	154,40	154,40	154,40	0,00	0,00	0,00	154,40	154,40	0,00	0,00
0301030000	Sociedades financeiras - Bancos e outras instituições financeiras	0,00	154,40	0,00	0,00	0,00	154,40	154,40	154,40	154,40	0,00	0,00	0,00	154,40	154,40	0,00	0,00
0301030100	Empréstimos de curto prazo	0,00	154,40	0,00	0,00	0,00	154,40	154,40	154,40	154,40	0,00	0,00	0,00	154,40	154,40	0,00	0,00
0303000000	Juros de locação financeira	0,00	439,73	0,00	0,00	0,00	439,73	439,73	439,73	439,73	0,00	0,00	0,00	439,73	439,73	0,00	0,00
0303050000	Material de transporte	0,00	439,73	0,00	0,00	0,00	439,73	439,73	439,73	439,73	0,00	0,00	0,00	439,73	439,73	0,00	0,00
0306010000	Outros encargos financeiros	0,00	81,24	0,00	0,00	0,00	81,24	81,24	81,24	81,24	0,00	0,00	0,00	81,24	81,24	0,00	0,00

*Handwritten signatures and initials in blue ink.*



# FREGUESIA DE VILA DE FRADES

## Demonstração de Execução Orçamental da Despesa

Ano: 2023

Classificação Inicial: 0000000000 Final: 9999999999

De 01-01-2023 a 31-12-2023

Rubrica	Descrição	Compromissos assumidos para períodos futuros					Obrigações para períodos futuros				
		(n+1)	(n+2)	(n+3)	(n+4)	Periodos seguintes	(n+1)	(n+2)	(n+3)	(n+4)	Periodos seguintes
0201050000	Alimentação - Refeições Confeccionadas	0,00	0,00	0,00	0,00	0,00	0,00	0,00	0,00	0,00	0,00
0201060000	Alimentação - Géneros para confeccionar	0,00	0,00	0,00	0,00	0,00	0,00	0,00	0,00	0,00	0,00
0201080000	Material de escritório	0,00	0,00	0,00	0,00	0,00	0,00	0,00	0,00	0,00	0,00
0201110000	Material de consumo clínico	0,00	0,00	0,00	0,00	0,00	0,00	0,00	0,00	0,00	0,00
0201120000	Material de transporte - Peças	0,00	0,00	0,00	0,00	0,00	0,00	0,00	0,00	0,00	0,00
0201130000	Material de consumo hoteleiro	0,00	0,00	0,00	0,00	0,00	0,00	0,00	0,00	0,00	0,00
0201140000	Outro material - Peças	0,00	0,00	0,00	0,00	0,00	0,00	0,00	0,00	0,00	0,00
0201150000	Prémios, condecorações e ofertas	0,00	0,00	0,00	0,00	0,00	0,00	0,00	0,00	0,00	0,00
0201170000	Feramentas e utensílios	0,00	0,00	0,00	0,00	0,00	0,00	0,00	0,00	0,00	0,00
0201190000	Artigos honoríficos e de decoração- Diversos	0,00	0,00	0,00	0,00	0,00	0,00	0,00	0,00	0,00	0,00
0201200000	Material de educação, cultura e recreio	0,00	0,00	0,00	0,00	0,00	0,00	0,00	0,00	0,00	0,00
0201210000	Outros bens	0,00	0,00	0,00	0,00	0,00	0,00	0,00	0,00	0,00	0,00
0202000000	Aquisição de serviços	0,00	0,00	0,00	0,00	0,00	0,00	0,00	0,00	0,00	0,00
0202010000	Encargos das instalações	0,00	0,00	0,00	0,00	0,00	0,00	0,00	0,00	0,00	0,00
0202080000	Locação de outros bens	0,00	0,00	0,00	0,00	0,00	0,00	0,00	0,00	0,00	0,00
0202090000	Comunicações	0,00	0,00	0,00	0,00	0,00	0,00	0,00	0,00	0,00	0,00
0202100000	Transportes	0,00	0,00	0,00	0,00	0,00	0,00	0,00	0,00	0,00	0,00
0202120000	Seguros	0,00	0,00	0,00	0,00	0,00	0,00	0,00	0,00	0,00	0,00
0202140000	Estudos, pareceres, projectos e consultadoria	0,00	0,00	0,00	0,00	0,00	0,00	0,00	0,00	0,00	0,00
0202170000	Publicidade	0,00	0,00	0,00	0,00	0,00	0,00	0,00	0,00	0,00	0,00
0202180000	Vigilância e segurança	0,00	0,00	0,00	0,00	0,00	0,00	0,00	0,00	0,00	0,00
0202190000	Assistência Técnica	0,00	0,00	0,00	0,00	0,00	0,00	0,00	0,00	0,00	0,00
0202200000	Outros trabalhos especializados	0,00	0,00	0,00	0,00	0,00	0,00	0,00	0,00	0,00	0,00
0202220000	Serviços de saúde	0,00	0,00	0,00	0,00	0,00	0,00	0,00	0,00	0,00	0,00
0202240000	Encargos de cobrança de receitas	0,00	0,00	0,00	0,00	0,00	0,00	0,00	0,00	0,00	0,00
0202250000	Outros Serviços	0,00	0,00	0,00	0,00	0,00	0,00	0,00	0,00	0,00	0,00
D3	Juros e outros encargos	139,29	16,31	0,00	0,00	0,00	0,00	0,00	0,00	0,00	0,00
0300000000	Juros e outros encargos	139,29	16,31	0,00	0,00	0,00	0,00	0,00	0,00	0,00	0,00
0301000000	Juros da dívida pública	0,00	0,00	0,00	0,00	0,00	0,00	0,00	0,00	0,00	0,00
0301030000	Sociedades financeiras - Bancos e outras instituições financeiras	0,00	0,00	0,00	0,00	0,00	0,00	0,00	0,00	0,00	0,00
0301030100	Empréstimos de curto prazo	0,00	0,00	0,00	0,00	0,00	0,00	0,00	0,00	0,00	0,00
0303000000	Juros de locação financeira	81,84	15,31	0,00	0,00	0,00	0,00	0,00	0,00	0,00	0,00
0303050000	Material de transporte	81,84	15,31	0,00	0,00	0,00	0,00	0,00	0,00	0,00	0,00
0306000000	Outros encargos financeiros	57,45	1,00	0,00	0,00	0,00	0,00	0,00	0,00	0,00	0,00

*Handwritten signatures and initials in blue ink.*



# FREGUESIA DE VILA DE FRADES

## Demonstração de Execução Orçamental da Despesa

Ano: 2023

Classificação Inicial: 0000000000 Final: 9999999999

De 01-01-2023 a 31-12-2023

Rubrica	Descrição	Despesas por pagar de períodos anteriores	Dotações corrigidas	Cativos	Descativos	Dotações disponíveis	Cabimentos	Compromissos	Obrigações	Despesas brutas pagas	Reposições abataidas aos pagamentos		Despesas pagas líquidas		Compromissos a transferir	Obrigações por pagar
											Emitidas	Recebidas	Períodos anteriores	Período corrente		
D4	0396010000 Outros encargos financeiros	0,00	81,24	0,00	0,00	0,00	81,24	81,24	81,24	0,00	0,00	0,00	81,24	81,24	0,00	0,00
	Transferências e subsídios correntes	0,00	7 187,71	0,00	0,00	191,80	6 975,91	6 975,91	6 975,91	0,00	0,00	0,00	6 975,91	6 975,91	0,00	0,00
D4.1	Transferências Correntes	0,00	7 187,71	0,00	0,00	191,80	6 975,91	6 975,91	6 975,91	0,00	0,00	0,00	6 975,91	6 975,91	0,00	0,00
D4.1.2	Entidades do Setor Não Lucrativo	0,00	5 433,80	0,00	0,00	191,80	5 242,00	5 242,00	5 242,00	0,00	0,00	0,00	5 242,00	5 242,00	0,00	0,00
	Instituições sem fins lucrativos	0,00	5 433,80	0,00	0,00	191,80	5 242,00	5 242,00	5 242,00	0,00	0,00	0,00	5 242,00	5 242,00	0,00	0,00
	<b>Instituições sem fins lucrativos</b>	<b>0,00</b>	<b>5 433,80</b>	<b>0,00</b>	<b>0,00</b>	<b>191,80</b>	<b>5 242,00</b>	<b>5 242,00</b>	<b>5 242,00</b>	<b>0,00</b>	<b>0,00</b>	<b>0,00</b>	<b>5 242,00</b>	<b>5 242,00</b>	<b>0,00</b>	<b>0,00</b>
D4.1.3	Famílias	0,00	1 733,91	0,00	0,00	0,00	1 733,91	1 733,91	1 733,91	0,00	0,00	0,00	1 733,91	1 733,91	0,00	0,00
	Famílias	0,00	1 733,91	0,00	0,00	0,00	1 733,91	1 733,91	1 733,91	0,00	0,00	0,00	1 733,91	1 733,91	0,00	0,00
	Outras	0,00	1 733,91	0,00	0,00	0,00	1 733,91	1 733,91	1 733,91	0,00	0,00	0,00	1 733,91	1 733,91	0,00	0,00
	<b>Programas Ocupacionais</b>	<b>0,00</b>	<b>1 733,91</b>	<b>0,00</b>	<b>0,00</b>	<b>0,00</b>	<b>1 733,91</b>	<b>1 733,91</b>	<b>1 733,91</b>	<b>0,00</b>	<b>0,00</b>	<b>0,00</b>	<b>1 733,91</b>	<b>1 733,91</b>	<b>0,00</b>	<b>0,00</b>
D5	Outras Despesas Correntes	0,00	1 388,34	0,00	0,00	117,78	1 270,56	1 270,56	1 270,56	5,70	5,70	0,00	1 270,56	1 270,56	0,00	0,00
	Outras despesas correntes	0,00	1 388,34	0,00	0,00	117,78	1 270,56	1 270,56	1 270,56	5,70	5,70	0,00	1 270,56	1 270,56	0,00	0,00
	Diversas	0,00	1 388,34	0,00	0,00	117,78	1 270,56	1 270,56	1 270,56	5,70	5,70	0,00	1 270,56	1 270,56	0,00	0,00
	Impostos e taxas	0,00	10,00	0,00	0,00	5,33	4,67	4,67	4,67	0,00	0,00	0,00	4,67	4,67	0,00	0,00
	Impostos e Taxas pagos pela Autarquia	0,00	10,00	0,00	0,00	5,33	4,67	4,67	4,67	0,00	0,00	0,00	4,67	4,67	0,00	0,00
	Outras	0,00	10,00	0,00	0,00	5,33	4,67	4,67	4,67	0,00	0,00	0,00	4,67	4,67	0,00	0,00
	<b>Activos Incorpóreos</b>	<b>0,00</b>	<b>508,50</b>	<b>0,00</b>	<b>0,00</b>	<b>0,00</b>	<b>508,50</b>	<b>508,50</b>	<b>508,50</b>	<b>0,00</b>	<b>0,00</b>	<b>0,00</b>	<b>508,50</b>	<b>508,50</b>	<b>0,00</b>	<b>0,00</b>
	Outras	0,00	869,84	0,00	0,00	112,45	757,39	757,39	757,39	5,70	5,70	0,00	757,39	757,39	0,00	0,00
	<b>Serviços bancários</b>	<b>0,00</b>	<b>440,00</b>	<b>0,00</b>	<b>0,00</b>	<b>112,45</b>	<b>327,55</b>	<b>327,55</b>	<b>327,55</b>	<b>5,70</b>	<b>5,70</b>	<b>0,00</b>	<b>327,55</b>	<b>327,55</b>	<b>0,00</b>	<b>0,00</b>
	Outras	0,00	429,84	0,00	0,00	0,00	429,84	429,84	429,84	0,00	0,00	0,00	429,84	429,84	0,00	0,00
	<b>Total Despesa Corrente:</b>	<b>430,39</b>	<b>130 651,77</b>	<b>0,00</b>	<b>0,00</b>	<b>3 055,02</b>	<b>127 596,75</b>	<b>127 596,75</b>	<b>127 596,75</b>	<b>179,17</b>	<b>179,17</b>	<b>0,00</b>	<b>430,39</b>	<b>126 930,85</b>	<b>0,00</b>	<b>665,90</b>
D6	Despesa de Capital	0,00	6 847,93	0,00	0,00	100,66	6 847,27	6 847,27	6 847,27	0,01	0,01	0,00	6 847,27	6 847,27	0,00	0,00
	Aquisição de bens de capital	0,00	6 847,93	0,00	0,00	100,66	6 847,27	6 847,27	6 847,27	0,01	0,01	0,00	6 847,27	6 847,27	0,00	0,00
	Investimentos	0,00	2 546,64	0,00	0,00	7,08	2 539,56	2 539,56	2 539,56	0,00	0,00	0,00	2 539,56	2 539,56	0,00	0,00
	Edifícios	0,00	2,00	0,00	0,00	2,00	0,00	0,00	0,00	0,00	0,00	0,00	0,00	0,00	0,00	0,00
	<b>Instalações de serviços</b>	<b>0,00</b>	<b>1,00</b>	<b>0,00</b>	<b>0,00</b>	<b>1,00</b>	<b>0,00</b>	<b>0,00</b>	<b>0,00</b>	<b>0,00</b>	<b>0,00</b>	<b>0,00</b>	<b>0,00</b>	<b>0,00</b>	<b>0,00</b>	<b>0,00</b>
	Instalações desportivas e recreativas	0,00	1,00	0,00	0,00	1,00	0,00	0,00	0,00	0,00	0,00	0,00	0,00	0,00	0,00	0,00
	Material de transporte	0,00	1,00	0,00	0,00	1,00	0,00	0,00	0,00	0,00	0,00	0,00	0,00	0,00	0,00	0,00
	<b>Outro</b>	<b>0,00</b>	<b>1,00</b>	<b>0,00</b>	<b>0,00</b>	<b>1,00</b>	<b>0,00</b>	<b>0,00</b>	<b>0,00</b>	<b>0,00</b>	<b>0,00</b>	<b>0,00</b>	<b>0,00</b>	<b>0,00</b>	<b>0,00</b>	<b>0,00</b>
	Equipamento de informática	0,00	2 840,55	0,00	0,00	0,99	2 539,56	2 539,56	2 539,56	0,00	0,00	0,00	2 539,56	2 539,56	0,00	0,00
	Software Informático	0,00	2,00	0,00	0,00	2,00	0,00	0,00	0,00	0,00	0,00	0,00	0,00	0,00	0,00	0,00
	Equipamento básico	0,00	1,08	0,00	0,00	1,08	0,00	0,00	0,00	0,00	0,00	0,00	0,00	0,00	0,00	0,00
	Outros	0,00	1,09	0,00	0,00	1,09	0,00	0,00	0,00	0,00	0,00	0,00	0,00	0,00	0,00	0,00

*Handwritten signatures and initials in blue ink.*





# FREGUESIA DE VILA DE FRAIDES

## Demonstração de Execução Orçamental da Despesa

Ano: 2023

Classificação Inicial: 0000000000 Final: 9999999999

De 01-01-2023 a 31-12-2023

Rubrica	Descrição	Compromissos assumidos para períodos futuros					Obrigações para períodos futuros								
		(n+1)	(n+2)	(n+3)	(n+4)	Períodos seguintes	(n+1)	(n+2)	(n+3)	(n+4)	Períodos seguintes				
D4	Outros encargos financeiros	57,45	1,00	0,00	0,00	0,00	0,00	0,00	0,00	0,00	0,00	0,00	0,00	0,00	0,00
D4.1	Transferências e subsídios correntes	0,00	0,00	0,00	0,00	0,00	0,00	0,00	0,00	0,00	0,00	0,00	0,00	0,00	0,00
D4.1.1	Transferências Correntes	0,00	0,00	0,00	0,00	0,00	0,00	0,00	0,00	0,00	0,00	0,00	0,00	0,00	0,00
D4.1.2	Entidades do Setor Não Lucrativo	0,00	0,00	0,00	0,00	0,00	0,00	0,00	0,00	0,00	0,00	0,00	0,00	0,00	0,00
D4.1.2.1	Instituições sem fins lucrativos	0,00	0,00	0,00	0,00	0,00	0,00	0,00	0,00	0,00	0,00	0,00	0,00	0,00	0,00
D4.1.2.1.1	Instituições sem fins lucrativos	0,00	0,00	0,00	0,00	0,00	0,00	0,00	0,00	0,00	0,00	0,00	0,00	0,00	0,00
D4.1.3	Famílias	0,00	0,00	0,00	0,00	0,00	0,00	0,00	0,00	0,00	0,00	0,00	0,00	0,00	0,00
D4.1.3.1	Famílias	0,00	0,00	0,00	0,00	0,00	0,00	0,00	0,00	0,00	0,00	0,00	0,00	0,00	0,00
D4.1.3.2	Outras	0,00	0,00	0,00	0,00	0,00	0,00	0,00	0,00	0,00	0,00	0,00	0,00	0,00	0,00
D4.1.3.3	Programas Ocupacionais	0,00	0,00	0,00	0,00	0,00	0,00	0,00	0,00	0,00	0,00	0,00	0,00	0,00	0,00
D5	Outras Despesas Correntes	0,00	0,00	0,00	0,00	0,00	0,00	0,00	0,00	0,00	0,00	0,00	0,00	0,00	0,00
D5.1	Outras despesas correntes	0,00	0,00	0,00	0,00	0,00	0,00	0,00	0,00	0,00	0,00	0,00	0,00	0,00	0,00
D5.1.1	Diversas	0,00	0,00	0,00	0,00	0,00	0,00	0,00	0,00	0,00	0,00	0,00	0,00	0,00	0,00
D5.1.1.1	Impostos e taxas	0,00	0,00	0,00	0,00	0,00	0,00	0,00	0,00	0,00	0,00	0,00	0,00	0,00	0,00
D5.1.1.2	Impostos e Taxas pagos pela Autarquia	0,00	0,00	0,00	0,00	0,00	0,00	0,00	0,00	0,00	0,00	0,00	0,00	0,00	0,00
D5.1.2	Outras	0,00	0,00	0,00	0,00	0,00	0,00	0,00	0,00	0,00	0,00	0,00	0,00	0,00	0,00
D5.2	Activos incorpóreos	0,00	0,00	0,00	0,00	0,00	0,00	0,00	0,00	0,00	0,00	0,00	0,00	0,00	0,00
D5.2.1	Outras	0,00	0,00	0,00	0,00	0,00	0,00	0,00	0,00	0,00	0,00	0,00	0,00	0,00	0,00
D5.3	Serviços bancários	0,00	0,00	0,00	0,00	0,00	0,00	0,00	0,00	0,00	0,00	0,00	0,00	0,00	0,00
D5.3.1	Outras	0,00	0,00	0,00	0,00	0,00	0,00	0,00	0,00	0,00	0,00	0,00	0,00	0,00	0,00
	<b>Total Despesa Corrente:</b>	<b>139,29</b>	<b>16,31</b>	<b>0,00</b>	<b>0,00</b>	<b>0,00</b>	<b>0,00</b>	<b>0,00</b>	<b>0,00</b>	<b>0,00</b>	<b>0,00</b>	<b>0,00</b>	<b>0,00</b>	<b>0,00</b>	<b>0,00</b>
D6	<b>Despesa de Capital</b>														
D6.1	Aquisição de bens de capital	4.479,00	3.629,00	0,00	0,00	0,00	0,00	0,00	0,00	0,00	0,00	0,00	0,00	0,00	0,00
D6.1.1	Aquisição de bens de capital	4.479,00	3.629,00	0,00	0,00	0,00	0,00	0,00	0,00	0,00	0,00	0,00	0,00	0,00	0,00
D6.1.1.1	Investimentos	0,00	0,00	0,00	0,00	0,00	0,00	0,00	0,00	0,00	0,00	0,00	0,00	0,00	0,00
D6.1.1.2	Edifícios	0,00	0,00	0,00	0,00	0,00	0,00	0,00	0,00	0,00	0,00	0,00	0,00	0,00	0,00
D6.1.1.3	Instalações de serviços	0,00	0,00	0,00	0,00	0,00	0,00	0,00	0,00	0,00	0,00	0,00	0,00	0,00	0,00
D6.1.1.4	Instalações desportivas e recreativas	0,00	0,00	0,00	0,00	0,00	0,00	0,00	0,00	0,00	0,00	0,00	0,00	0,00	0,00
D6.1.1.5	Material de transporte	0,00	0,00	0,00	0,00	0,00	0,00	0,00	0,00	0,00	0,00	0,00	0,00	0,00	0,00
D6.1.1.6	Outro	0,00	0,00	0,00	0,00	0,00	0,00	0,00	0,00	0,00	0,00	0,00	0,00	0,00	0,00
D6.1.2	Equipamento de informática	0,00	0,00	0,00	0,00	0,00	0,00	0,00	0,00	0,00	0,00	0,00	0,00	0,00	0,00
D6.1.3	Software Informático	0,00	0,00	0,00	0,00	0,00	0,00	0,00	0,00	0,00	0,00	0,00	0,00	0,00	0,00
D6.1.4	Equipamento básico	0,00	0,00	0,00	0,00	0,00	0,00	0,00	0,00	0,00	0,00	0,00	0,00	0,00	0,00
D6.1.5	Outros	0,00	0,00	0,00	0,00	0,00	0,00	0,00	0,00	0,00	0,00	0,00	0,00	0,00	0,00



# FREGUESIA DE VILA DE FRADES

## Demonstração de Execução Orçamental da Despesa

Ano: 2023

Classificação Inicial: 0000000000 Final: 9999999999

De 01-01-2023 a 31-12-2023

Rubrica	Descrição	Despesas por pagar de períodos anteriores	Dotações corrigidas	Cativos	Descativos	Dotações disponíveis	Cabimentos	Compromissos	Obrigações	Despesas pagas brutas	Reposições abatidas aos pagamentos		Despesas pagas líquidas			Compromissos a transferir	Obrigações por pagar
											Emitidas	Recebidas	Períodos anteriores	Período corrente	Total		
0702000000	Locação financeira	0,00	4.399,29	0,00	0,00	91,56	4.307,71	4.307,71	4.307,71	4.307,72	0,01	0,01	0,00	4.307,71	4.307,71	0,00	0,00
0702050000	Material de transporte	0,00	4.399,29	0,00	0,00	91,56	4.307,71	4.307,71	4.307,71	4.307,72	0,01	0,01	0,00	4.307,71	4.307,71	0,00	0,00
0703000000	Bens de domínio público	0,00	2,00	0,00	0,00	2,00	0,00	0,00	0,00	0,00	0,00	0,00	0,00	0,00	0,00	0,00	0,00
0703030000	Outras construções e infraestruturas	0,00	2,00	0,00	0,00	2,00	0,00	0,00	0,00	0,00	0,00	0,00	0,00	0,00	0,00	0,00	0,00
0703030100	Viadutos Arruamentos e Obras Complementares	0,00	2,00	0,00	0,00	2,00	0,00	0,00	0,00	0,00	0,00	0,00	0,00	0,00	0,00	0,00	0,00
	Total Despesa de Capital:	0,00	6.947,93	0,00	0,00	100,66	6.847,27	6.847,27	6.847,27	6.847,28	0,01	0,01	0,00	6.847,27	6.847,27	0,00	0,00
	Total	430,39	137.599,70	0,00	0,00	3.155,68	134.444,02	134.444,02	134.444,02	133.957,30	179,18	179,18	430,39	133.347,73	133.778,12	0,00	665,90

Handwritten signatures and initials in blue ink at the top right of the page.



# FREGUESIA DE VILA DE FRADES

## Demonstração de Execução Orçamental da Despesa

Ano: 2023

Classificação Inicial: 0000000000 Final: 9999999999

De 01-01-2023 a 31-12-2023

Rubrica	Descrição	Compromissos assumidos para períodos futuros				Obrigações para períodos futuros					
		(n+1)	(n+2)	(n+3)	(n+4)	Períodos seguintes	(n+1)	(n+2)	(n+3)	(n+4)	Períodos seguintes
0702000000	Locação financeira	4 479,00	3 629,00	0,00	0,00	0,00	0,00	0,00	0,00	0,00	0,00
0702050000	Material de transporte	4 479,00	3 629,00	0,00	0,00	0,00	0,00	0,00	0,00	0,00	0,00
0703000000	Bens de domínio público	0,00	0,00	0,00	0,00	0,00	0,00	0,00	0,00	0,00	0,00
0703030000	Outras construções e infraestruturas	0,00	0,00	0,00	0,00	0,00	0,00	0,00	0,00	0,00	0,00
0703030100	Viadutos Arruamentos e Obras Complementares	0,00	0,00	0,00	0,00	0,00	0,00	0,00	0,00	0,00	0,00
	Total Despesa de Capital:	4 479,00	3 629,00	0,00	0,00	0,00	0,00	0,00	0,00	0,00	0,00
	Total	4 618,29	3 645,31	0,00	0,00	0,00	0,00	0,00	0,00	0,00	0,00

Handwritten notes and signatures in blue ink, including the name 'L.A.' and a signature.

**2.2 – DEMONSTRAÇÕES DE EXECUÇÃO ORÇAMENTAL**

**2.2.4 Demonstração da Execução do Plano Plurianual de Investimentos**

LA



2.2.4 - Demonstração da Execução do Plano Plurianual de Investimentos - R\$ mil

SECRETARIA MUNICIPAL DE SAÚDE



# FREGUESIA DE VILA DE FRADES

## DPPI - Demonstração de Execução do Plano Plurianual de Investimentos

2023

De 01-01-2023 a 31-12-2023

Objectivo	Número do projeto	Designação do projeto	Rúbrica orçamental	Forma de realização	Fonte de Financiamento			Datas		Montante previsto			Montante executado			Nível de execução financeira anual (%)	Nível de execução financeira global (%)
					AC	AA	FC	Início	Fim	2023	Anos seguintes	Total	Anos anteriores	2023	Total		
010000		Funções Gerais								6 842,23	12 444,88	19 387,11	0,00	6 847,27	6 847,27	98,63	35,32
010100		Serviços Gerais da Administração Pública								6 842,23	12 444,88	19 387,11	0,00	6 847,27	6 847,27	98,63	35,32
010101		Administração Geral								6 842,23	12 444,88	19 387,11	0,00	6 847,27	6 847,27	98,63	35,32
010101	1	Eficiência Energética no Edifício da Sede da Junta de Freguesia	010000 0701030100	O	01-01-2023	31-12-2023	0,00	100,00	0,00	0,00	0,00	0,00	0,00	0,00	0,00	0,00	0,00
010101	10	Aquisição de Hardware	010000 0701070000	O	01-01-2023	31-12-2026	0,00	100,00	0,00	2 540,55	750,00	3 290,55	0,00	2 539,56	2 539,56	99,96	77,18
010101	11	Aquisição de Software	010000 0701080000	O	01-01-2022	31-12-2025	0,00	100,00	1,00	100,00	100,00	101,00	0,00	0,00	0,00	0,00	0,00
010101	2	Locação de Carrinha	010000 0702050000	O	01-05-2020	31-05-2025	0,00	100,00	0,00	4 393,29	7 496,70	11 895,99	0,00	4 307,71	4 307,71	97,92	36,21
010101	6	Aquisição de Equipamento Urbano	010000 0701100200	O	01-01-2023	31-12-2025	0,00	100,00	0,39	1 098,18	1 098,18	1 098,57	0,00	0,00	0,00	0,00	0,00
010101	8	Material de Transporte - Grandes Reparções e beneficiações	010000 0701060200	O	01-01-2023	31-12-2026	0,00	100,00	1,00	3 000,00	3 000,00	3 001,00	0,00	0,00	0,00	0,00	0,00
020000		Funções sociais								2,00	0,00	2,00	0,00	0,00	0,00	0,00	0,00
020500		Serviços culturais, recreativos e religiosos								2,00	0,00	2,00	0,00	0,00	0,00	0,00	0,00
020501		Cultura								1,00	0,00	1,00	0,00	0,00	0,00	0,00	0,00
020501	13	Comemorações "Filho de Almeida"	010000 0701150000	A	01-01-2023	31-12-2023	0,00	100,00	0,00	1,00	1,00	1,00	0,00	0,00	0,00	0,00	0,00
020502		Desporto, recreio e lazer								1,00	0,00	1,00	0,00	0,00	0,00	0,00	0,00
020502	12	Instalações Desportivas	010000 0701030200	O	01-01-2022	31-12-2025	0,00	100,00	1,00	10 000,00	200,00	10 200,00	0,00	0,00	0,00	0,00	0,00
030000		Funções económicas								10 000,00	200,00	10 200,00	0,00	0,00	0,00	0,00	0,00
030300		Transportes e comunicações								10 000,00	200,00	10 200,00	0,00	0,00	0,00	0,00	0,00
030301	14	Transportes rodoviários	010000 0703030100	A	01-10-2023	31-12-2023	0,00	100,00	0,00	10 000,00	0,00	10 000,00	0,00	0,00	0,00	0,00	0,00
030301	3	Manutenção e conservação das vias publicas	010000 0703030100	O	01-01-2023	31-12-2025	0,00	100,00	0,00	0,00	200,00	200,00	0,00	0,00	0,00	0,00	0,00
030301	1	Projeto "+ Acessibilidade"	010000 0703030100	E	01-01-2023	31-12-2023	0,00	100,00	0,00	0,00	200,00	200,00	0,00	0,00	0,00	0,00	0,00
030301	7	Requalificação das Entradas da Vila	010000 0703030100	E	01-01-2023	31-12-2023	0,00	100,00	0,00	0,00	0,00	0,00	0,00	0,00	0,00	0,00	0,00

*Handwritten signatures and initials in blue ink.*



# FREGUESIA DE VILA DE FRADES

2023

## DPPI - Demonstração de Execução do Plano Plurianual de Investimentos

De 01-01-2023 a 31-12-2023

Objectivo	Número do projeto	Designação do projeto	Rúbrica orçamental	Forma de realização	Fonte de Financiamento		Datas		Montante previsto		Montante executado		Nível de execução financeira anual (%)	Nível de execução financeira global (%)			
					AC	AA	FC	Início	Fim	2023	Anos seguintes	Total			Anos anteriores	2023	Total
										16 944,23	12 644,88	29 589,11	0,00	6 847,27	6 847,27	40,41	23,14

### Legenda: (1) Forma de Realização

- A - Administração direta
- E - Empreitadas
- O - Fornecimento e outras

ORGÃO EXECUTIVO

### (2) Fonte de Financiamento

- AC - Administração Central
- AA - Administração Autárquica
- FC - Fundos Comunitários

ORGÃO DELIBERATIVO

### (3) Fase de Execução

- 0 - Não Iniciada
- 1 - Com projecto técnico
- 2 - Adjudicada
- 3 - Execução física até 50%
- 4 - Execução física superior a 50%

*Handwritten signatures and initials:*  
 N. A.  
 L. A.  
 M. A.

### 2.3 – DEMONSTRAÇÕES DE EXECUÇÃO ORÇAMENTAL

*[Handwritten signatures and initials in blue ink]*

*[Faint, mirrored text and table structure, likely bleed-through from the reverse side of the page. The text is difficult to read but appears to contain financial data and headers.]*

DE 2023/2024 - 21/11/2024

DEB - Demonstração de Execução Orçamentária - 1994

SECRETARIA DE AGRICULTURA DE MARDEB

### 2.3 – Análise da Execução Orçamental

A análise da execução orçamental das receitas e das despesas para o exercício em apreciação, permite-nos acompanhar, de forma sintética, todo o processo de criação de receitas e de realização das despesas.

A análise orçamental inclui as receitas e despesas e o seu comportamento ao longo de sucessivos (três) exercícios económicos.

Nesta análise serão tidos em consideração os seguintes aspetos, por serem considerados relevantes:

- Desvios entre o orçamento e a sua execução;
- Análise das variações dos valores durante o último triénio;

#### 2.3.1 – Execução do Orçamento

Sendo o orçamento e os restantes documentos previsionais, verdadeiros instrumentos de gestão da atividade financeira, onde se preveem todas as receitas a arrecadar e despesas a realizar no exercício e anos seguintes;

O Orçamento inicial da Junta de Freguesia de Vila de Frades, foi aprovado com uma **previsão** total de receitas e despesas (**corrente e capital**) no valor de 101 515,00€, como se pode constatar no quadro 1.

**Quadro 1 – Orçamento Inicial 2023**

Designação	Previsão	Designação	Previsão
Receitas Correntes	98 847,88 €	Despesas Correntes	95 616,62 €
Receitas de Capital	2 400,00 €	Despesas de Capital	5 898,38 €
Outras Receitas	267,12 €		
<b>Total</b>	<b>101 515,00 €</b>	<b>Total</b>	<b>101 515,00 €</b>

O saldo a transitar para a gerência seguinte (2024) é de 1 088,05€

O quadro seguinte permite-nos analisar o saldo de gerência a transitar para o ano de 2024.

**Quadro 2 – Análise do saldo de gerência**

Gerência Anterior (Execução Orçamental de 2022)	9 784,70 €
Receita Cobrada	125 081,47 €
Soma	134 866,17 €
Despesa paga	133 778,12 €
<b>Saldo para a Gerência seguinte (2024)</b>	<b>1 088,05 €</b>



**2.3.2 – Receita**

O quadro seguinte permite-nos analisar a previsão da receita, os desvios a execução e o grau de execução da mesma no ano de 2023:

**Quadro 3 – Análise Orçamental da Receita**

Designação	Previsão			Execução		Taxas de execução (c) / (b)
	Inicial (a)	Final (b)	Desvio (b) - (a)	Valor (c)	Desvio (c) - (b)	
<b>Receitas Correntes</b>	98 847,88 €	115 415,00 €	16 567,12 €	112 681,47 €	-2 733,53 €	97,63%
R1 - Receitas Fiscais	2 173,00 €	2 173,00 €	0,00 €	2 168,27 €	-4,73 €	99,78%
R3 - Taxas, Multas e Outras Penalidades	4 956,00 €	5 136,00 €	180,00 €	3 495,63 €	-1 640,37 €	68,06%
R4 - Rendimentos de Propriedade	10,00 €	10,00 €	0,00 €	0,00 €	0,00 €	0,00%
R5 - Transferências e Subsídios Correntes	80 788,88 €	97 310,62 €	16 521,74 €	97 160,62 €	-150,00 €	99,85%
R6 - Venda de Bens e Serviços	10 670,00 €	10 535,38 €	-134,62 €	9 832,00 €	-703,38 €	93,32%
R7 - Outras Receitas Correntes	250,00 €	250,00 €	0,00 €	24,95 €	-225,05 €	9,98%
<b>Receitas de Capital</b>	2 400,00 €	12 400,00 €	10 000,00 €	12 400,00 €	0,00 €	100,00%
R9 - Transferências e Subsídios de Capital	2 400,00 €	12 400,00 €	10 000,00 €	12 400,00 €	0,00 €	100,00%
<b>Outras Receitas</b>	267,12 €	0,00 €	-267,12 €	0,00 €	0,00 €	0,00%
R11 - Reposição não Abatidas aos Pag.	267,12 €	0,00 €	-267,12 €		0,00 €	0,00%
Saldo da Gerência Anterior	0,00 €	9 784,70 €	9 784,70 €	9 784,70 €	0,00 €	100,00%
<b>Total</b>	<b>101 515,00 €</b>	<b>137 599,70 €</b>	<b>36 084,70 €</b>	<b>134 866,17 €</b>	<b>-2 733,53 €</b>	<b>98,01%</b>

Da análise ao Quadro 3, verifica-se que o orçamento inicial da receita se fixou em 101 515,00 €;

Comparando a receita inicial com a receita corrigida verifica-se um aumento de 36 084,70 €, que corresponde a 35,54 %, do orçamento inicial;

Este aumento deve-se essencialmente, à incorporação do saldo da gerência anterior e a reforço das verbas transferidas pela Câmara Municipal de Vidigueira;

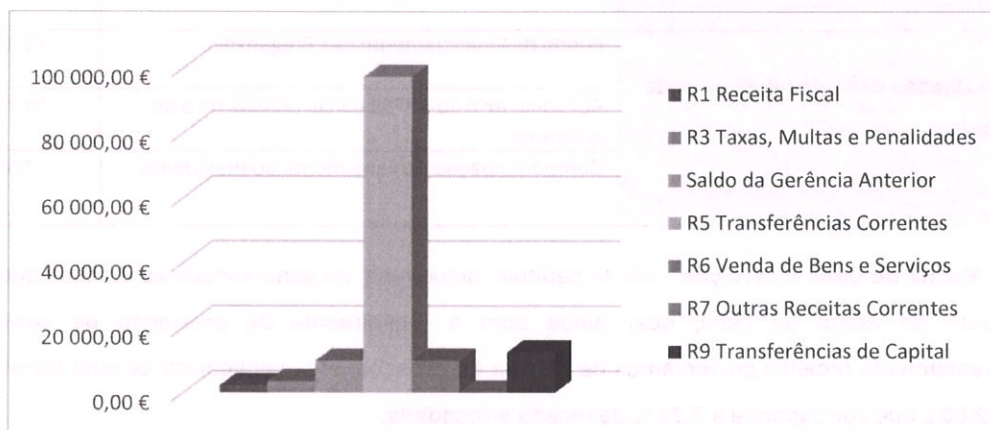
Do total da receita, contemplada em orçamento (corrente, capital e saldo da gerência), foram “arrecadados” 134 866,17€, de receita líquida, valor que representa uma taxa de execução de 98,01 % do total corrigido, distribuído do seguinte modo: 112 681,47 € de receitas correntes, 12 400,00 € de receitas de capital e ainda temos o saldo da gerência do ano anterior (2022), no valor de 9 784,70 €, referente a receitas orçamentais;

No Quadro e Gráfico que se seguem apresenta-se a estrutura da receita e o peso relativo de cada uma das rubricas:

Quadro 4 – Estrutura/Peso da Receita – 2023

Rubrica	Receita	Peso
	Cobrada	%
<b>Receita Corrente</b>	112 681,47 €	83,55%
R1 Receita Fiscal	2 168,27 €	1,61%
R3 Taxas, Multas e Penalidades	3 495,63 €	2,59%
R5 Transferências Correntes	97 160,62 €	72,04%
R6 Venda de Bens e Serviços	9 832,00 €	7,29%
R7 Outras Receitas Correntes	24,95 €	0,02%
<b>Receitas de Capital</b>	12 400,00 €	9,19%
R9 Transferências de Capital	12 400,00 €	9,19%
Saldo da Gerência Anterior	9 784,70 €	7,26%
<b>Total da Receita</b>	<b>134 866,17 €</b>	<b>100,00%</b>

Gráfico 1 - Estrutura/Peso da Receita – 2023



Da análise ao Quadro e Gráfico 1, “Estrutura/Peso da Receita - 2023” verifica-se que a receita corrente tem um maior peso estrutural no valor global da receita, com 83,55 %, das receitas totais do orçamento de 2023, cabendo à receita de capital, somente 9,19 %;

**R1 – Receita Fiscal** – A Lei nº 73/2013, de 3 de setembro, prevê uma receita para as freguesias respeitante a 100% do IMI, rustico e 1% do IMI, dos prédios urbanos existentes na área territorial da freguesia, é uma pequena parte dos impostos municipais, registou-se uma execução de 2 168,27 €, cujo valor representa 1,61% do total da receita arrecadada no ano em análise;

**R3 - Taxas, Multas e Outras Penalidades** - Traduzem-se pelo produto da cobrança de taxas provenientes de licenciamento de canídeos, emissão de atestados, certidões, outros atos administrativos, mercados, cemitérios, verificando-se uma receita de 3 495,63 €, e que corresponde 2,59 % da receita arrecadada;

**R5 -Transferências Correntes** – As receitas arrecadadas nesta rubrica, tem proveniência da Administração Local e Central, nomeadamente DGAL e Câmara Municipal de Vidigueira;

São as transferências correntes a rubrica de maior peso no orçamento desta Junta de Freguesia, conforme se pode verificar no quadro, com uma execução no valor de 97 160,62 € a que corresponde 72,04 % do total da receita arrecadada e cuja desagregação se pode analisar no mapa que se segue:

**Quadro 5 – Mapa de Transferência Recebidas por Entidade**

Entidade	Descrição	Valor Recebido
<b>Câmara Municipal de Vidigueira</b>	Acordo de Execução	6 300,00 €
	Contrato Interadministrativo - Funcionamento	15 000,00 €
	Contrato Interadministrativo - Investimentos	10 000,00 €
<b>DGAL – Direção Geral da Administração Autárquica</b>	Fundo de Financiamento das Freguesias	45 506,00 €
	Adicional (nº8 do artº38 da Lei 3/2023, de 3 de setembro)	22 766,00 €
	Comparticipação no vencimento do Presidente	7 588,62 €

**R6 - Venda de bens e serviços** – Neste capítulo incluem-se, na generalidade as receitas quer do produto da venda de bens, quer ainda com o recebimento de prestação de serviços, nomeadamente receitas provenientes de aluguer de espaços, etc., verificando-se uma receita de 9 832,00 a que corresponde a 7,29 % da receita arrecadada;

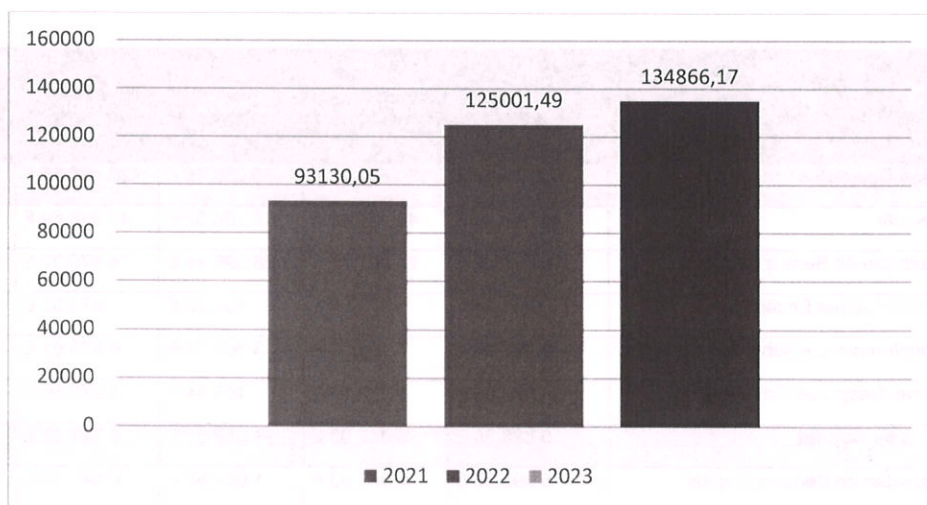
Relativamente à **Receita de Capital**, estas tiveram um peso de 9,19 % e referem-se especificamente ao valor transferido pela Câmara Municipal de Vidigueira, e destinado a investimento;

No quadro e Gráfico que se seguem apresenta-se a evolução da receita cobrada no triénio 2021-2023:

Quadro 6 – Evolução da Receita 2021 – 2023

Rubrica	2021	2022	2023
<b>Receita Corrente</b>	<b>89 912,08 €</b>	<b>120 193,62 €</b>	<b>112 681,47 €</b>
R1 Receita Fiscal	2 138,86 €	2 196,80 €	2 168,27 €
R3 Taxas, Multas e Penalidades	1 274,73 €	3 448,01 €	3 495,63 €
R5 Transferências Correntes	84 453,00 €	105 311,88 €	97 160,62 €
R6 Venda de Bens e Serviços	2 045,49 €	8 372,18 €	9 832,00 €
R7 Outras Receitas Correntes	0,00 €	864,75 €	24,95 €
<b>Receitas de Capital</b>	<b>2 400,00 €</b>	<b>2 400,00 €</b>	<b>12 400,00 €</b>
R9 Transferências de Capital	2 400,00 €	2 400,00 €	12 400,00 €
<b>Outras Receitas</b>	<b>0,00 €</b>	<b>51,88 €</b>	<b>0,00 €</b>
R11 Reposições N Abatidas nos Pagamentos	0,00 €	51,88 €	0,00 €
Saldo da Gerência Anterior	817,97 €	2 355,99 €	9 784,70 €
<b>Total da Receita</b>	<b>93 130,05 €</b>	<b>125 001,49 €</b>	<b>134 866,17 €</b>

Gráfico 2 Evolução da Receita 2021 – 2023



Da análise da evolução da receita total verifica-se um acréscimo significativo ao longo dos 3 anos em análise, que se deve essencialmente ao aumento das Transferências recebidas através da DGAL (Fundo de Financiamento das Freguesias e o Adicional e Compensação do vencimento do Presidente) como se pode verificar no mapa que se segue:

**Quadro 7 – Evolução das Transferências 2021 – 2023**

Descrição	2021	2022	2023
Câmara Municipal de Vidigueira – Transferências Correntes	35 000,00 €	35 000,00 €	21 300,00 €
Câmara Municipal de Vidigueira – Transferências de Capital	1 800,00 €	2 400,00 €	12 400,00 €
FFF- Fundo de Financiamento das Freguesias	41 275,00 €	43 339,00 €	45 506,00 €
Adicional (Nº 8 do artº 38 da Lei 73/2013 de 12/9)	8 178,00 €	19 606,00 €	22 766,00 €
Compensação no vencimento dos eleitos	-	7 366,88 €	7 588,62 €

**2.3.3 – Despesa**

A despesa (paga) foi de 133 778,12 €, valor que representa uma taxa de execução de 97,22 % do orçamento corrigido.

O quadro seguinte permite-nos analisar a previsão da despesa, os desvios a execução e o grau de execução da mesma no ano de 2023:

**Quadro 8 - Estrutura da Despesa – 2023**

Designação	Previsão			Execução		Taxas de execução (c) / (b)
	Inicial (a)	Final (b)	Desvio (b) - (a)	Valor (c)	Desvio (c) - (b)	
<b>Despesas Correntes</b>	95 616,62 €	130 651,77 €	35 035,15 €	126 930,85 €	-3 720,92 €	97,2%
D1 - Pessoal	41 384,38 €	43 552,90 €	2 168,52 €	43 038,69 €	-514,21 €	98,82%
D2 - Aquisição de Bens e Serviços	49 771,00 €	77 867,45 €	28 096,45 €	74 970,32 €	-2 897,13 €	96,28%
D3 - Juros e Outros Encargos	241,24 €	675,37 €	434,13 €	675,37 €	0,00 €	100,00%
D4 - Transferências e subsídios correntes	3 300,00 €	7 167,71 €	3 867,71 €	6 975,91 €	-191,80 €	97,32%
D5 - Outras Despesas Correntes	920,00 €	1 388,34 €	468,34 €	1 270,56 €	-117,78 €	91,52%
<b>Despesas de Capital</b>	5 898,38 €	6 947,93 €	-1 049,55 €	6 847,27 €	-100,66 €	98,55%
D6 - Aquisição de Bens de Capital	5 898,38 €	6 947,93 €	-1 049,55 €	6 847,27 €	-100,66 €	98,55%
<b>Total</b>	<b>101 515,00 €</b>	<b>137 599,70 €</b>	<b>36 084,70 €</b>	<b>133 778,12 €</b>	<b>-3 821,58 €</b>	<b>97,22%</b>

Da análise ao Quadro 7, verifica-se que o orçamento inicial da despesa se fixou em 101 515,00 €;

Comparando a despesa inicial com a despesa corrigida, também aqui se verificou um aumento de 36 084,70 €;

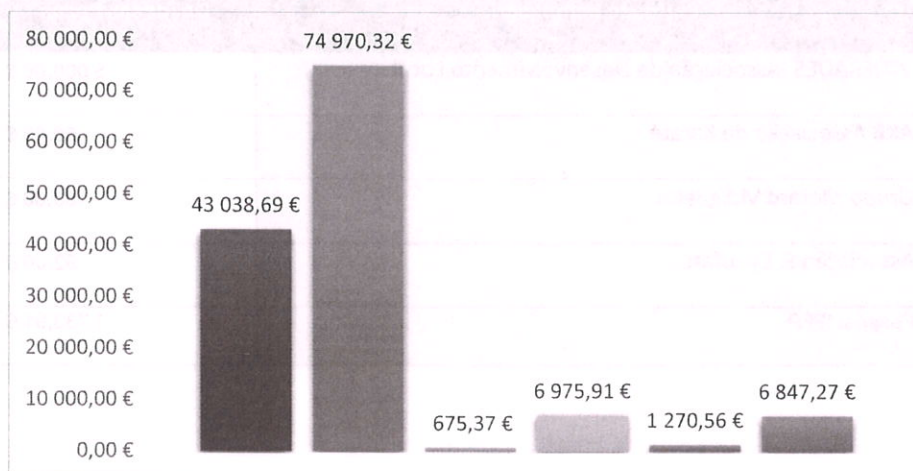
Do total da despesa contemplada, foram pagos 133 778,12 €, valor que representa 97,22% do orçamento corrigido, distribuído do seguinte modo: despesas correntes, 126 930,85 € e 6 847,27 € de despesas de capital (Investimentos);

No Quadro e Gráfico, que se segue apresenta-se a estrutura da despesa e o peso relativo a cada uma das rubricas:

**Quadro 8 - Estrutura/Peso da Despesa – 2023**

Rubricas	Despesa	Peso
	Paga	%
<b>Despesas Correntes</b>	126 930,85 €	85,99%
D1 - Pessoal	43 038,69 €	32,17%
D2 - Aquisição de bens e Serviços	74 970,32 €	56,04%
D3 - Juros e outros encargos	675,37 €	0,50%
D4 - Transferências e Subsídios	6 975,91 €	5,21%
D5 - Outras Despesas Correntes	1 270,56 €	0,95%
<b>Despesas de Capital</b>	6 847,27 €	14,01%
D6 - Aquisição de bens de Capital	6 847,27 €	14,01%
<b>Total da Despesa</b>	<b>133 778,12 €</b>	<b>100,00%</b>

**Gráfico 3 - Estrutura/Peso da Receita – 2023**



Como se pode constatar, foram as despesas correntes que assumiram maior no volume total de despesa realizada, representando cerca e 85,99 %, da despesa total;

**D1 – Pessoal** - Neste agrupamento, a execução foi no montante de 43 038,69 € e representam 32,17 % do total da despesa paga em 2023, e incluem -se neste valor, as remunerações e abonos pagos ao funcionário, assim como as despesas que a junta de freguesia tem, como entidade patronal, suportando segurança social, assim como as compensações dos eleitos do executivo e senhas de presença dos membros da Assembleia de Freguesia.

**D2 - Aquisição de bens e serviços-** Neste agrupamento a execução foi no montante de 74 970,32 € e representa, 56,04 % do orçamento desta Junta de freguesia, e estão incluídas todas as despesas com os bens de consumo serviços que dizem respeito, quer ao normal funcionamento da Junta de Freguesia, quer à conservação e manutenção de bens próprios e/ou no âmbito das atribuições da freguesia;

Neste valor estão incluídas as despesas com combustíveis, materiais de limpeza e higiene, água, eletricidade, publicidade, vigilância e segurança, assistência técnica, assim como todas as despesas com iniciativas;

**D4 - Transferências e subsídios correntes** - A rubrica de transferências e subsídios correntes com um valor pago de 6 975,91 €, o que representa 5,21 % do orçamento pago, e refere-se às participações de apoio ao movimento associativo, a atribuição do apoio à natalidade e pagamentos da bolsa de emprego e subsídio de refeição aos trabalhadores providos do IEFP, cuja desagregação pode ser analisada no Mapa que se segue:

**Quadro 9 – Mapa de Transferência Concedidas por Entidade**

Entidade beneficiária	Despesas Pagas
VITIFRADES -Associação de Desenvolvimento Local	5 000,00 €
AKB Associação de Karaté	50,00 €
Grupo Motard Vidigueira	100,00 €
Associação S. Cucufate	92,00 €
Pessoal IEFP	1 733,91 €

*LA*  
*LA*  
*LA*

**D5 – Outras Despesas Correntes** - Trata-se de uma rubrica económica com uma função meramente residual, cujo valor pago foi de 1 270,56 € e que se refere essencialmente a quotização da ANAFRE e a comissões bancárias;

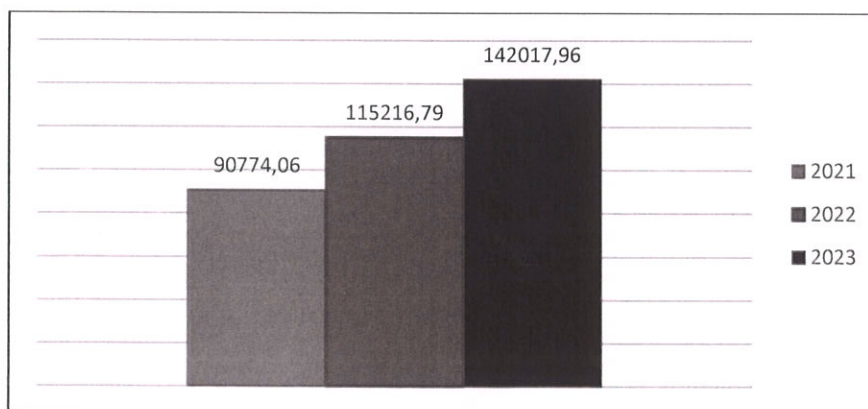
**D6 – Aquisição de bens de Capital** – Trata-se de uma rubrica económica onde se registam os investimentos, cujo valor pago em 2023 foi de 6 847,27 €, o que representam 14,01 % da despesa paga e cuja desagregação se encontra especificada na Demonstração da Execução do Plano Plurianual de Investimentos;

No quadro e Gráfico que se seguem apresenta-se a evolução da despesa paga, no triénio 2021-2023:

**Quadro 10 – Evolução da Despesa no último triénio**

Rubricas	2021	2022	2023
<b>Despesas Correntes</b>	<b>75 872,78 €</b>	<b>103 608,52 €</b>	<b>126 930,85 €</b>
D1 - Pessoal	32 124,00 €	39 082,83 €	43 038,69 €
D2 - Aquisição de bens e Serviços	40 866,92 €	59 651,77 €	74 970,32 €
D3 - Juros e outros encargos	359,52 €	295,02 €	675,37 €
D4 - Transferências e subsídios	1 948,00 €	3 715,85 €	6 975,91 €
D5 - Outras Despesas Correntes	574,34 €	863,05 €	1 270,56 €
<b>Despesas de Capital</b>	<b>14 901,28 €</b>	<b>11 608,27 €</b>	<b>6 847,27 €</b>
D6 - Aquisição de bens de Capital	14 901,28 €	11 608,27 €	6 847,27 €
<b>Total da Despesa</b>	<b>90 774,06 €</b>	<b>115 216,79 €</b>	<b>133 778,12 €</b>

**Gráfico 4 - Evolução da Despesa no último triénio**





Da Análise à evolução da despesa no último triénio, verifica-se um acréscimo contínuo na despesa total;

### 2.3.4 – Plano Plurianual de Investimentos -PPI

O Plano Plurianual de Investimentos para 2023 foi aprovado com um valor na coluna financiamento definido de 5 898,38 € valor que foi corrigido por necessidade de inserir e reforçar novos projetos ficando este no final no montante de 6 947,93 €.

Deste valor executámos (pago) 6 847,27€, importância que representa uma taxa de execução de 40,41%, e cujos projetos se encontram discriminados no Mapa de Demonstração do Plano Plurianual de Investimentos.

## 2.4 – ANEXOS AS DEMONSTRAÇÕES ORÇAMENTAIS

### Outras Divulgações

2.4.9 Fluxos de Caixa (Resumos)

2.4.10 Resumo Diário da Tesouraria

*[Handwritten signatures and initials]*

*[Handwritten notes in the left margin]*



# FREGUESIA DE VILA DE FRADES

## FLUXOS DE CAIXA - RESUMO

Ano: 2023

Data inicial: 01/01/2023 Final: 30/12/2023

RECEBIMENTOS		PAGAMENTOS	
<b>Saldo da gerência anterior</b>		<b>Despesas orçamentais</b>	<b>133 778,12</b>
Execução orçamental	9 784,70	Correntes	126 930,85
Operações de Tesouraria	0,00	Capitais	6 847,27
<b>Receitas orçamentais</b>	<b>125 081,47</b>	<b>Operações de Tesouraria</b>	<b>8 000,00</b>
Correntes	112 681,47		
Capitais	12 400,00	<b>Saldo para a gerência seguinte</b>	<b>1 088,05</b>
Outras Receitas	0,00	Execução orçamental	1 088,05
<b>Operações de Tesouraria</b>	<b>8 000,00</b>	Operações de Tesouraria	0,00
<b>Total</b>	<b>142 866,17</b>	<b>Total</b>	<b>142 866,17</b>

ORGÃO EXECUTIVO

*João António de APL.*

Tânia Penos caciones

ORGÃO DELIBERATIVO

*L.A.L.*

*Handwritten signature*



# FREGUESIA DE VILA DE FRADES

## RESUMO DIÁRIO TESOURARIA (SC-9)

Número: \_\_\_\_\_ Ano: 2023

Acumulado de 01/01/2023 a 31/12/2023

	Entrada do dia anterior	Entrada do dia	Soma	Saída do dia	Saldo para o dia seguinte
Caixa	89,84	15 297,50	15 387,34	15 377,03	10,31
Fundo de Maneio	0,00	0,00	0,00	0,00	0,00
Conta CGD	9 694,86	113 563,15	123 258,01	122 301,12	956,89
Conta CCA	0,00	11 000,00	11 000,00	10 879,15	120,85
TOTAL DE BANCOS	9 694,86	124 563,15	134 258,01	133 180,27	1 077,74
TOTAL DE DISPONIBILIDADES	9 784,70	139 860,65	149 645,35	148 557,30	1 088,05
DOCUMENTOS	0,00	0,00	0,00	0,00	0,00
MOVIMENTO TOTAL DE TESOURARIA	9 784,70	133 260,65	143 045,35	141 957,30	1 088,05
OPERAÇÕES ORÇAMENTAIS	9 784,70	125 260,65	135 045,35	133 957,30	1 088,05
OPERAÇÕES NÃO ORÇAMENTAIS	0,00	8 000,00	8 000,00	8 000,00	0,00

Saldo para o dia seguinte em numerário

em dinheiro	em cheques

Visto: \_\_\_\_/\_\_\_\_/\_\_\_\_

O Presidente	O Tesoureiro
Ass.: _____	Ass.: _____

O Tesoureiro	Conferi
Ass.: _____	Ass.: _____

Handwritten signatures and initials at the top right of the page.

Handwritten signatures and initials in blue ink, including the letters 'LA' and a stylized signature.

### 3 – DOCUMENTOS GENERICOS DA PRESTAÇÃO DE CONTAS

#### 3.6 - Inventário



## Mapa Síntese dos Bens Inventariados

Nome: Freguesia de Vila de Frades

Data de Referência

NIF: 506913538

13/03/2024

Período de relato: Ano 2023

Código	Descrição	Património Inicial		Acréscimos Patrimoniais				Diminuições Patrimoniais			Património Final		Variação Patrimonial			
		Bruto	Líquido	Aquisições	Reavaliações ou outras Alterações	Grandes Reparações ou Beneficiacões	Total	Abates	Desvalorizações	Amortizações Do período	Acumuladas	Total	Bruto	Líquido	Bruto	Líquido
42.0.1.9	Outros terrenos e outros recursos naturais	7 500,00	7 500,00	0,00	0,00	0,00	0,00	0,00	0,00	0,00	0,00	7 500,00	7 500,00	0,00	0,00	0,00
43.3.1.1.02	Computadores	0,00	0,00	2 516,40	0,00	0,00	2 516,40	0,00	0,00	282,12	282,12	2 516,40	2 254,28	2 516,40	2 254,28	0,00
43.3.4.1.15	Móveis para jardins e piscinas	1 664,66	1 664,66	0,00	0,00	0,00	0,00	0,00	0,00	0,00	0,00	1 664,66	1 664,66	0,00	0,00	0,00
43.3.4.2.13	Modelos diversos	973,53	973,53	0,00	0,00	0,00	0,00	0,00	0,00	0,00	0,00	973,53	973,53	0,00	0,00	0,00
43.3.7.3.4.41	Contentores	639,60	639,60	0,00	0,00	0,00	0,00	0,00	0,00	0,00	0,00	639,60	639,60	0,00	0,00	0,00
43.3.7.6.1.12	Equipamento de bombagem, canalização e distribuição de combustível	73,06	73,06	0,00	0,00	0,00	0,00	0,00	0,00	0,00	0,00	73,06	73,06	0,00	0,00	0,00
43.4.2.1	Vaículos automóveis ligeiros e mistos de passageiros	27 000,00	26 916,67	0,00	0,00	0,00	0,00	0,00	1 000,00	1 083,33	1 000,00	27 000,00	25 916,67	0,00	-1 000,00	0,00
43.5.3.10	Mesas	706,85	706,85	0,00	0,00	0,00	0,00	0,00	0,00	0,00	0,00	706,85	706,85	0,00	0,00	0,00
43.7.2.1.21	Papelarias	123,70	123,70	0,00	0,00	0,00	0,00	0,00	0,00	0,00	0,00	123,70	123,70	0,00	0,00	0,00
43.7.2.3.06	Cinzeiros	191,88	191,88	0,00	0,00	0,00	0,00	0,00	0,00	0,00	0,00	191,88	191,88	0,00	0,00	0,00
43.7.4.01	Contentores, tambores e outras embalagens	639,60	639,60	0,00	0,00	0,00	0,00	0,00	0,00	0,00	0,00	639,60	639,60	0,00	0,00	0,00

*Handwritten signatures and initials in blue ink.*

Total Geral ou a transportar

39 512,88	39 429,65	2 516,40	0,00	0,00	2 516,40	0,00	0,00	0,00	1 262,12	1 345,45	1 262,12	42 029,28	40 683,83	2 516,40	1 254,28
-----------	-----------	----------	------	------	----------	------	------	------	----------	----------	----------	-----------	-----------	----------	----------

## APROVAÇÕES

A Junta de Freguesia de Vila de Frades deliberou em reunião de 18/03/2024, aprovar a Prestação de Contas referente ao ano 2023.

### O Executivo da Junta de Freguesia:

Presidente -  \_\_\_\_\_

Secretaria - Tânia Penas cactones \_\_\_\_\_

Tesoureiro- José Luís de Al \_\_\_\_\_

Aprovado pela Assembleia de Freguesia de Vila de Frades no dia 02/04/2024.

### A Mesa da Assembleia de Freguesia:

Presidente - \_\_\_\_\_

1ª Secretaria - Susana Isabel de Almeida gonzalves \_\_\_\_\_

2º Secretario - José Luís \_\_\_\_\_

## CERTIDÃO DE RECEITA

**ANO de 2023**

A Direção-Geral das Autarquias Locais declara que, durante o ano de 2023, transferiu para a Freguesia de **Vila de Frades (VIDIGUEIRA)**, por conta do capítulo 12 do Orçamento dos Encargos Gerais do Estado, as seguintes importâncias:

RUBRICAS		CLASSIFICAÇÃO ECONÓMICA	MONTANTE (euros)	Obs.
Fundo de Financiamento das Freguesias	Total Ilíquido	04.05.01.CO.A1	45 506,00	1=Σ 2 a 4
	Freguesia		45 134,11	2
	Penhoras (a)		0,00	3
	Serviço Nacional de Saúde (b)		371,89	4
Excedente (n.º 8 do artigo 38.º da Lei 73/2013, de 3 de setembro)		04.05.01.CO.A3	22 766,00	5
Remunerações dos Eleitos Locais		04.05.01.CO.A2	7 588,62	6
Programa Equipamentos (c)		08.07.01.00.00	0,00	7
Cooperação Técnica e Financeira		08.05.01.CO.A1	0,00	8
<b>TOTAL DA RECEITA (Capítulo 12)</b>			<b>75 860,62</b>	9 = 1+5+6+7+8
<b>Operações Extra-Orçamentais</b>				
Transferência de competências para as juntas de freguesia (d)			0,00	10
<b>TOTAL</b>			<b>75 860,62</b>	11 = 9+10

(a) Montante de retenções para Tribunais, CSTAF e outros credores.

(b) Retenções para pagamento ao Serviço Nacional de Saúde (artigo 164.º da Lei n.º 24-D/2022, de 30 de dezembro - LOE/2023).

(c) Transferências por conta do capítulo 50 do Orçamento do Ministério da Coesão Territorial.

(d) Verbas previstas no artigo 17.º da Lei n.º 56/2012, de 8 de novembro, ou no artigo 38.º da Lei n.º 50/2018, de 16 de agosto, conforme aplicável.

Lisboa, 7 de março de 2024

A Diretora-Geral



Paula Costa





MUNICÍPIO DE VIDIGUEIRA  
CÂMARA MUNICIPAL

## CERTIDÃO

**Rui Manuel Serrano Raposo**, Presidente da Câmara Municipal, certifica que, no ano de 2023, este Município entregou à **Junta de Freguesia de Vila de Frades**, a quantia de **€ 33 700,00** (trinta e três mil e setecentos euros), sendo:

**Transferências correntes - € 21 300,00;**

**Transferências de capital - € 12 400,00.**

Por ser verdade e para os devidos efeitos, passo a presente certidão que vou assinar e autenticar com o selo branco em uso nesta Autarquia.

Município de Vidigueira, 14 de março de 2024.

O Presidente da Câmara

- Rui Manuel Serrano Raposo -